

BALANÇO (Modelo para ME)
De Janeiro até Dezembro


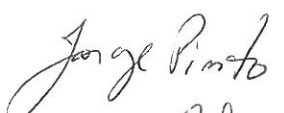
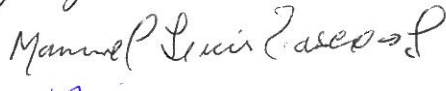


Montantes expressos em euro

RUBRICAS	NOTAS	PERÍODOS	
		2019	2018
CAPITAL PRÓPRIO E PASSIVO			
Capital próprio:			
Capital subscrito			
Outros instrumentos de capital próprio			
Reservas			
Resultados transitados		323 315,75	350 364,77
Outras variações no capital próprio		237 445,85	242 968,87
		560 761,60	593 333,64
Resultado líquido do período		(26 538,59)	(27 049,02)
Total do capital próprio		534 223,01	566 284,62
Passivo:			
Passivo não corrente			
Provisões			
Financiamentos obtidos			
Outras dívidas a pagar			
Passivo corrente			
Fornecedores		3 306,00	3 665,17
Estado e outros entes públicos		5 778,83	5 032,40
Financiamentos obtidos			
Diferimentos			
Outros passivos correntes		23 732,53	24 743,21
		32 817,36	33 440,78
Total do passivo		32 817,36	33 440,78
Total do Capital Próprio e do Passivo		567 040,37	599 725,40

Página 2 de 2

A direção

Contabilista Certificado

BALANÇO (Modelo para ME)

De Janeiro até Dezembro

Montantes expressos em euro

RUBRICAS	NOTAS	PERÍODOS	
		2019	2018
ATIVO			
Ativo não corrente:			
Ativos fixos tangíveis		260 914,75	288 529,37
Ativos intangíveis		3 382,79	1 517,08
Investimentos financeiros		895,28	645,57
Créditos e outros ativos não correntes			
		265 192,82	290 692,02
Ativo corrente:			
Inventários		670,00	1 205,50
Clientes		16 359,38	14 900,57
Estado e outros entes públicos			293,69
Capital subscrito e não realizado			
Diferimentos		1 193,73	
Outros ativos correntes			
Caixa e depósitos bancários		283 624,44	292 633,62
		301 847,55	309 033,38
Total do Ativo		567 040,37	599 725,40

Página 1 de 2

A direção

Contabilista Certificado

S/ *Manuel Roby*
George Pinto
Manuel Loureiro Pereira
Alexander Costa
Dr. Miguel Rodrigo Branco

DEMONSTRAÇÃO DOS RESULTADOS POR NATUREZAS (Modelo para ME)
De Janeiro até Dezembro

Montantes expressos em EURO

RUBRICAS	NOTAS	PERÍODOS	
		2019	2018
RENDIMENTOS E GASTOS			
Vendas e serviços prestados	10,1	187 397,94	186 671,34
Subsídios à exploração	12,1	165 830,55	170 039,58
Variação nos inventários da produção			
Trabalhos para a própria entidade			
Custo das mercadorias vendidas e das matérias consumidas		(42 825,00)	(42 949,58)
Fornecimentos e serviços externos		(92 788,40)	(94 446,19)
Gastos com o pessoal	16	(221 757,91)	(214 127,88)
Imparidade (perdas/reversões)			
Provisões (aumentos/reduções)			
Outros rendimentos	12,2	8 463,27	5 577,89
Outros gastos		(814,13)	(9 141,12)
Resultados antes de depreciações, gastos de financiamento e impostos		3 506,32	1 624,04
Gastos/reversões de depreciação e de amortização	5,1	(30 044,91)	(28 673,06)
Resultado operacional (antes de gastos de financiamento e impostos)		(26 538,59)	(27 049,02)
Gasto de financiamento (líquidos)			
Resultado antes de impostos		(26 538,59)	(27 049,02)
Imposto sobre o rendimento do período			
Resultado líquido do período		(26 538,59)	(27 049,02)

A direção

Contabilista certificado

Manuel Pedro
João Pinto
Guilherme Luis Cascaes
Alfonso Vitor
Dr. Miguel Augusto Ferreira Mendes