

Centro Social e Paroquial
S. Roque de Salsas

Salsas

NIF:502 503 840



Prestação de Contas 2020

Índice

Balanço	4
Demonstração dos Resultados por Naturezas	5
Demonstração dos Resultados por Funções	6
Demonstração das Alterações nos Fundos Próprios.....	7
Demonstração dos Fluxos de Caixa.....	8
Anexo	9
1. Identificação da Entidade	9
2. Referencial Contabilístico de Preparação das Demonstrações Financeiras.....	9
3. Principais Políticas Contabilísticas	9
3.1. Bases de Apresentação.....	9
3.2. Políticas de Reconhecimento e Mensuração.....	11
4. Políticas contabilísticas, alterações nas estimativas contabilísticas e erros:	14
5. Ativos Fixos Tangíveis	15
6. Ativos Intangíveis.....	15
7. Locações.....	16
8. Custos de Empréstimos Obtidos.....	16
9. Inventários	16
10. Rédito.....	17
11. Provisões, passivos contingentes e ativos contingentes	17
12. Subsídios do Governo e apoios do Governo.....	17
13. Efeitos de alterações em taxas de câmbio	17
14. Imposto sobre o Rendimento	18
15. Benefícios dos empregados	18
16. Divulgações exigidas por outros diplomas legais	18
17. Outras Informações	19
17.1. Investimentos Financeiros	19
17.2. Fundadores/beneméritos/patrocinadores/doadores/associados/membros.....	19
17.3. Utentes	19
17.4. Outras contas a receber.....	19
17.5. Diferimentos	20
17.6. Outros Ativos Financeiros.....	20
17.7. Caixa e Depósitos Bancários	20

Balanço

Centro Social e Paroquial S. Roque de Salsas
BALANÇO EM 31 DE DEZEMBRO DE 2020

Unidade Monetária: Euros

RUBRICAS	Notas	Datas	
		31-12-2020	31-12-2019
Ativo			
Ativo não corrente			
Ativos fixos tangíveis		543 341,65	566 999,46
Bens do património histórico e cultural			
Propriedades de investimento			
Ativos intangíveis			
Investimentos financeiros		2 782,53	2 158,85
Fundadores/beneméritos/patrocionadores/doadores/associados/membros			
Subtotal		546 124,18	569 158,31
Ativo corrente			
Inventários		1 924,89	2 458,63
Clientes			28 046,74
Adiantamentos a fornecedores			
Estado e outros Entes Públicos		1 532,15	3 563,85
Fundadores/beneméritos/patrocionadores/doadores/associados/membros			
Outras contas a receber			750,00
Diferimentos		3 057,23	3 530,19
Outros Ativos financeiros			
Caixa e depósitos bancários		213 116,26	152 628,85
Subtotal		219 630,53	190 978,26
Total do Ativo		765 754,71	760 136,57
FUNDOS PATRIMONIAIS E PASSIVO			
Fundos patrimoniais			
Fundos		2 092,15	2 092,15
Excedentes técnicos			
Reservas			
Resultados transitados		669 187,67	636 139,13
Excedentes de revalorização			
Outras variações nos fundos patrimoniais		26 950,00	27 610,00
Resultado Líquido do período		21 792,95	21 548,54
Total do fundo do capital		720 022,77	687 389,82
Passivo			
Passivo não corrente			
Provisões			
Provisões específicas			
Financiamentos obtidos			
Outras contas a pagar			
Subtotal		-	-
Passivo corrente			
Fornecedores		19 034,05	45 892,01
Adiantamentos de clientes			
Estado e outros Entes Públicos		7 473,38	6 414,84
Fundadores/beneméritos/patrocionadores/doadores/associados/membros			
Financiamentos obtidos			
Diferimentos			
Outras contas a pagar		19 224,51	20 439,90
Outros passivos financeiros			
Subtotal		45 731,94	72 746,75
Total do passivo		45 731,94	72 746,75
Total dos fundos patrimoniais e do passivo		765 754,71	760 136,57

Salsas, 23 de Junho de 2021

O CONTABILISTA CERTIFICADO
Assinado por: JORGE HUMBERTO LOPES

MARINHO SAMPAIO

Num. de Identificação: 10595748

Data: 2021.06.23 16:58:55+01'00'

Certificado por: Ordem dos Contabilistas Certificados.

Atributos certificados: Membro da OCC nº 50684.



CARTÃO DE CIDADÃO

Centro Social e Paroquial S. Roque de Salsas
Salsas

NIF:502 503 840

A DIREÇÃO
Jorge Humberto Lopes
Jorge Humberto Lopes

17.8. Fundos Patrimoniais	20
17.9. Fornecedores	21
17.10. Estado e Outros Entes Públicos	21
17.11. Outras Contas a Pagar	21
17.12. Outros Passivos Financeiros	22
17.13. Subsídios, doações e legados à exploração	22
17.14. Fornecimentos e serviços externos	23
17.15. Outros rendimentos e ganhos	23
17.16. Outros gastos e perdas	23
17.17. Resultados Financeiros	24
17.18. Acontecimentos após data de Balanço	24

Demonstração dos Resultados por Funções

Centro Social e Paroquial S. Roque de Salsas

DEMONSTRAÇÃO DOS RESULTADOS POR FUNÇÕES

PERÍODO FINDO EM 31 DE DEZEMBRO DE 2020

Unidade Monetária: Euros

RENDIMENTOS E GASTOS	Notas	CD		SAD	
		2020	2019	2020	2019
Vendas e serviços prestados		203 404,64	210 110,14	36 857,15	39 477,72
Subsídios, doações e legados à exploração		141 712,55	99 308,12	94 667,16	92 615,88
Variação nos inventários da produção					
Trabalhos para a própria entidade					
Custo das mercadorias vendidas e das matérias consumidas		(40 544,57)	(40 680,43)	(7 722,78)	(7 748,65)
Fornecimentos e serviços externos		(64 034,06)	(55 175,58)	(20 104,25)	(13 484,01)
Gastos com o pessoal		(238 305,52)	(231 693,27)	(55 898,83)	(54 347,81)
Imparidade de dívidas a receber (perdas/reversões)					
Provisões (aumentos/reduções)					
Provisões específicas (aumentos/reduções)					
Aumentos/reduções de justo valor					
Outros rendimentos e ganhos		594,00	344,95	66,00	38,33
Outros gastos e perdas		(2 543,60)	(243,00)	(847,87)	(57,00)
Resultado antes de depreciações, gastos de financiamento e impostos		283,44	(18 029,07)	47 016,58	56 494,46
Gastos/reversões de depreciação e de amortização		(19 130,30)	(13 702,65)	(6 376,77)	(3 214,20)
Resultado operacional (antes de gastos de financiamento e impostos)		(18 846,86)	(31 731,72)	40 639,81	53 280,26
Juros e rendimentos similares obtidos					
Juros e gastos similares suportados					
Resultados antes de impostos		(18 846,86)	(31 731,72)	40 639,81	53 280,26
Imposto sobre o rendimento do período					
Resultado líquido do período		(18 846,86)	(31 731,72)	40 639,81	53 280,26

Salsas, 23 de Junho de 2021

O CONTABILISTA CERTIFICADO

A DIREÇÃO

Handwritten signatures of the Director and the Certified Accountant.

Demonstração dos Resultados por Naturezas

Centro Social e Paroquial S. Roque de Salsas

DEMONSTRAÇÃO DOS RESULTADOS POR NATUREZAS

PERÍODO FINDO EM 31 DE DEZEMBRO DE 2020

Unidade Monetária: Euros

RENDIMENTOS E GASTOS	Notas	PERÍODOS	
		2020	2019
Vendas e serviços prestados		240 261,79	249 587,86
Subsídios, doações e legados à exploração		236 379,71	191 924,00
Variação nos inventários da produção			
Trabalhos para a própria entidade			
Custo das mercadorias vendidas e das matérias consumidas		(48 267,35)	(48 429,08)
Fornecimentos e serviços externos		(84 138,31)	(68 659,59)
Gastos com o pessoal		(294 204,35)	(286 041,08)
Imparidade de dívidas a receber (perdas/reversões)			
Provisões (aumentos/reduções)			
Provisões específicas (aumentos/reduções)			
Aumentos/reduções de justo valor		660,00	383,28
Outros rendimentos e ganhos		(3 391,47)	(300,00)
Outros gastos e perdas			
Resultado antes de depreciações, gastos de financiamento e impostos		47 300,02	38 465,39
Gastos/reversões de depreciação e de amortização		(25 507,07)	(16 916,85)
Resultado operacional (antes de gastos de financiamento e impostos)		21 792,95	21 548,54
Juros e rendimentos similares obtidos			
Juros e gastos similares suportados			
Resultados antes de impostos		21 792,95	21 548,54
Imposto sobre o rendimento do período			
Resultado líquido do período		21 792,95	21 548,54

Salsas, 23 de junho de 2021

O CONTABILISTA CERTIFICADO

A DIREÇÃO

João Pinto

João Fernandes

Demonstração dos Fluxos de Caixa

Centro Social e Paroquial S. Roque de Salsas
DEMONSTRAÇÃO DOS FLUXOS DE CAIXA

PERÍODO FINDO EM 31 DE DEZEMBRO DE 2020

Unidade Monetária: Euros

RUBRICAS	Notas	PERÍODOS	
		2020	2019
Fluxos de caixa das actividade operacionais - método directo			
Recebimentos de clientes e utentes		273 448,77	231 910,27
Pagamentos de subsídios			
Pagamentos de apoios			
Pagamentos de bolsas			
Pagamento a fornecedores		(180 265,11)	(137 468,80)
Pagamentos ao pessoal		(197 165,99)	(194 029,39)
Caixa gerada pelas operações		(103 982,33)	(99 587,92)
Pagamento/recebimento do imposto sobre o rendimento		(16 182,05)	(15 156,92)
Outros recebimentos/pagamentos		183 058,50	152 620,47
Fluxos de caixa das actividades operacionais (1)		62 894,12	37 875,63
Fluxos de caixa das actividade de investimento			
Pagamentos respeitantes a:			
Ativos fixos tangíveis		(1 849,26)	(8 750,00)
Ativos intangíveis			
Investimentos financeiros		(557,45)	(689,10)
Outros Ativos			
Recebimentos provenientes de:			
Ativos fixos tangíveis			
Ativos intangíveis			
Investimentos financeiros			
Outros Ativos			
Subsídios ao investimento			
Juros e rendimentos similares			
Dividendos			
Fluxos de caixa das actividade de investimento (2)		(2 406,71)	(9 439,10)
Fluxos de caixa das actividade de financiamento			
Recebimentos provenientes de:			
Financiamentos obtidos			
Realizações de fundos			
Cobertura de prejuizos			
Doações			
Outras operações de financiamento			
Pagamentos respeitantes a:			
Financiamentos obtidos			
Juros e gastos similares			
Dividendos			
Reduções do fundo			
Outras operações de financiamento			
Fluxos de caixa das actividade de financiamento (3)		-	-
Variação de caixa e seus equivalentes (1+2+3)		60 487,41	28 436,53
Efeito das diferenças de câmbio			
Caixa e seus equivalentes no início do período		152 628,85	124 192,32
Caixa e seus equivalentes no fim do período		213 116,26	152 628,85

0,00

Salsas, 23 de junho de 2021

O CONTABILISTA CERTIFICADO

Centro Social e Paroquial S. Roque de Salsas
Salsas
NIF:502 503 840


A DIREÇÃO
José Fernandes

Demonstração das Alterações nos Fundos Próprios

Centro Social e Paroquial S. Roque de Salsas
 DEMONSTRAÇÃO DAS ALTERAÇÕES NOS FUNDOS PRÓPRIOS NO PERÍODO 2020

DESCRITÃO	Notas	Fundos Patrimoniais atribuídos aos Instituidores da entidade-mãe							Unidade Monetária: Euros			
		Fundos	Excedentes Técnicos	Reservas	Resultados Transferidos	Reservas legais	Excedentes de revalorização	Outras variações nos fundos patrimoniais	Resultado líquido do período	Total	Interesses minoritários	Total dos Fundos Patrimoniais
POSIÇÃO NO INÍCIO DO PERÍODO 2020	6	2.092,15	-	-	636.139,13	-	-	27.610,00	21.548,54	687.389,82	-	687.389,82
ALTERAÇÕES NO PERÍODO												
Primeira adoção de novo referencial contabilístico												
Alterações de políticas contabilísticas												
Diferenças de conversão de demonstrações financeiras												
Realização do excedente de revalorização de ativos fixos tangíveis e intangíveis												
Excedentes de realização de excedente de revalorização de ativos tangíveis e intangíveis					11.500,00				(21.548,54)	(10.048,54)		(10.048,54)
Ajustamentos por impostos diferidos					11.500,00				(21.548,54)	(10.048,54)		(10.048,54)
Outras alterações reconhecidas nos fundos patrimoniais	7											
RESULTADO LÍQUIDO DO PERÍODO	8								21.792,95	21.792,95		21.792,95
RESULTADO EXTENSIVO	9-7+8								244,41	11.744,41		11.744,41
OPERAÇÕES COM INSTITUIDORES NO PERÍODO												
Fundos					21.548,54							20.888,54
Subsídios, doações e legados												
Outras operações	10											
POSIÇÃO NO FIM DO ANO 2020	6+7+8+10	2.092,15	-	-	669.187,67	-	-	26.950,00	244,41	709.974,23	-	720.022,77

Salsas, 23 de Junho de 2021
 O CONTABILISTA CERTIFICADO

A DIREÇÃO


3.1.1. Continuidade:

Com base na informação disponível e as expectativas futuras, a Instituição continuará a operar no futuro, assumindo que não há a intenção nem a necessidade de liquidar ou de reduzir consideravelmente o nível das suas operações. Para as Entidades do Sector Não Lucrativo, este pressuposto não corresponde a um conceito económico ou financeiro, mas sim à manutenção da atividade de prestação de serviços ou à capacidade de cumprir os seus fins.

3.1.2. Regime do Acréscimo (periodização económica):

Os efeitos das transações e de outros acontecimentos são reconhecidos quando eles ocorrerem (satisfeitas as definições e os critérios de reconhecimento de acordo com a estrutura conceptual, independentemente do momento do pagamento ou do recebimento) sendo registados contabilisticamente e relatados nas demonstrações financeiras dos períodos com os quais se relacionem. As diferenças entre os montantes recebidos e pagos e os correspondentes rendimentos e gastos são registados nas respetivas contas das rubricas "Devedores e credores por acréscimos" e "Diferimentos".

3.1.3. Consistência de Apresentação

As Demonstrações Financeiras estão consistentes de um período para o outro, quer a nível da apresentação quer dos movimentos contabilísticos que lhes dão origem, exceto quando ocorrem alterações significativas na natureza que, nesse caso, estão devidamente identificadas e justificadas neste Anexo. Desta forma é proporcionada informação fiável e mais relevante para os utentes.

3.1.4. Materialidade e Agregação:

A relevância da informação é afetada pela sua natureza e materialidade, tendo em conta a quantificação da omissão ou erro.

3.1.5. Compensação

A importância dos ativos e passivos serem relatados separadamente, bem como os gastos e os rendimentos, traduz-se na sua não compensação.

3.1.6. Informação Comparativa

A informação comparativa deve ser divulgada, nas Demonstrações Financeiras, com respeito ao período anterior, relevando o Princípio da Continuidade da Instituição. As políticas contabilísticas devem ser levadas a efeito de maneira consistente em toda a Instituição e ao

Anexo



1. Identificação da Entidade

O Centro Social Paroquial de São Roque - Salsas é uma instituição sem fins lucrativos, gozando dos mesmos direitos e benefícios atribuídos às Instituições Particulares de Solidariedade Social (IPSS). Com sede na freguesia de Salsas, município de Bragança, tem como atividade a prestação de serviços e outras iniciativas de promoção do bem-estar e qualidade de vida das pessoas, famílias e comunidades, prosseguindo os objetivos e princípios inspiradores consagrados no artigo 3.º dos seus Estatutos.

2. Referencial Contabilístico de Preparação das Demonstrações Financeiras

As Demonstrações Financeiras foram elaboradas no pressuposto da continuidade das operações a partir dos livros e registos contabilísticos da Entidade e de acordo com a Norma Contabilística e de Relato Financeiro para as Entidades do Sector Não Lucrativo (NCRF-ESNL) aprovado pelo Decreto-Lei n.º 36-A/2011 de 9 de Março. No Anexo II daquele Decreto, refere que o Sistema de Normalização para Entidades do Sector Não Lucrativos é composto por:

- Bases para a Apresentação das Demonstrações Financeiras (BADF);
- Modelos de Demonstrações Financeiras (MDF) – Portaria n.º 105/2011 de 14 de Março;
- Código de Contas (CC) – Portaria n.º 106/2011 de 14 de Março;
- NCRF-ESNL – Aviso n.º 6726-B/2011 de 14 de Março; e
- Normas Interpretativas (NI).

3. Principais Políticas Contabilísticas

As principais políticas contabilísticas aplicadas pela Entidade na elaboração das Demonstrações Financeiras foram as seguintes:

3.1. Bases de Apresentação

As Demonstrações Financeiras foram preparadas de acordo com as Bases de Apresentação das Demonstrações Financeiras (BADF).

O valor residual de um "Ativo Intangível" com vida útil finita deve ser assumido como sendo zero, exceto se:

- Houver um compromisso de um terceiro de comprar o ativo no final da sua vida útil, ou
- Houver um mercado para este ativo, e
- Seja provável que tal mercado exista no final da sua vida útil.

3.2.3. Inventários

Os "Inventários" estão registados ao menor de entre o custo de aquisição e o valor realizável líquido. O valor realizável líquido representa o preço de venda estimado deduzido de todos os custos estimados necessários para a concluir os inventários e proceder à sua venda. Sempre que o valor de custo seja superior ao valor realizável líquido, a diferença é registada como uma perda por imparidade.

Os Inventários que a Instituição detém, mas que se destinam ao desenvolvimento das atividades presentes e futuras ou servem para prestar os serviços que lhes estão associados não estão diretamente relacionados com a capacidade de gerar fluxos de caixa, estando assim, mensurados pelo custo histórico ou custo corrente, o mais baixo dos dois.

Utentes e outras contas a Receber

Os "Utentes" e as "Outras contas a receber" encontram-se registadas pelo seu custo e deduzidas no Balanço das Perdas por Imparidade, quando estas se encontram reconhecidas, para assim retratar o valor realizável líquido.

As "Perdas por Imparidade" são registadas na sequência de eventos ocorrido que apontem de forma objetiva e quantificável, através de informação recolhida e em que o saldo em dívida não será recebido (total ou parcialmente). Estas correspondem à diferença entre o montante a receber e respetivo valor atual dos fluxos de caixa futuros estimados, descontados à taxa de juro efetiva inicial, que será nula quando se perspetiva um recebimento num prazo inferior a um ano.

Estas rubricas são apresentadas no Balanço como Ativo Corrente, no entanto nas situações em que a sua maturidade é superior a doze meses da data de Balanço, são exibidas como Ativos não Correntes.

longo do tempo. Havendo alterações dessas políticas, as quantias comparativas afetadas pela reclassificação devem ser divulgadas, tendo em conta:

- a) A natureza da reclassificação;
- b) A quantia de cada item ou classe de itens que tenha sido reclassificada; e
- c) Razão para a reclassificação.

3.2. Políticas de Reconhecimento e Mensuração

3.2.1. Ativos Fixos Tangíveis

Os "Ativos Fixos Tangíveis" encontram-se registados ao custo de aquisição ou de produção, deduzido das depreciações e das perdas por imparidade acumuladas. O custo de aquisição ou produção inicialmente registado, inclui o custo de compra, quaisquer custos diretamente atribuíveis às atividades necessárias para colocar os ativos na localização e condição necessárias para operarem da forma pretendida e, se aplicável, a estimativa inicial dos custos de desmantelamento e remoção dos ativos e de restauração dos respetivos locais de instalação ou operação dos mesmos que a Instituição espera vir a incorrer.

As despesas subsequentes com manutenção e reparação dos ativos são registadas como gastos no período em ocorrem, desde que não sejam suscetíveis de gerar benefícios económicos futuros adicionais

As depreciações são calculadas, sempre que os bens estejam em condições de ser utilizados, em conformidade com taxas de depreciação e o período de vida útil estimado para cada grupo de bens.

A Entidade revê anualmente a vida útil de cada ativo, assim como o seu respetivo valor residual quando este exista.

3.2.2. Ativos Intangíveis

Os "Ativos Intangíveis" encontram-se registados ao custo de aquisição, deduzido das amortizações e de eventuais perdas por imparidade acumuladas. São reconhecidos apenas quando for provável que deles advenham benefícios económicos futuros e que os mesmos possam ser mensurados com fiabilidade.

As amortizações são calculadas, assim que os ativos estejam em condições de ser utilizado, em conformidade com o período de vida útil estimado para cada grupo de bens.

As taxas de amortização utilizadas correspondem aos períodos de vida útil estimada é de 3 anos.

3.2.6. Estado e Outros Entes Públicos

O imposto sobre o rendimento do período corresponde ao imposto a pagar.

Nos termos do n.º 1 do art.º 10 do Código do Imposto sobre o Rendimento das Pessoas Coletivas (CIRC) estão isentos de Imposto sobre o Rendimento das Pessoas Coletivas (IRC):

- a) *“As pessoas coletivas de utilidade pública administrativa;*
- b) *As instituições particulares de solidariedade social e Entidades anexas, bem como as pessoas coletivas àquelas legalmente equiparadas;*
- c) *As pessoas coletivas de mera utilidade pública que prossigam, exclusiva ou predominantemente, fins científicos ou culturais, de caridade, assistência, beneficência, solidariedade social ou defesa do meio ambiente.”*

No entanto o n.º 3 do referido artigo menciona que:

“A isenção prevista no n.º 1 não abrange os rendimentos empresariais derivados do exercício das atividades comerciais ou industriais desenvolvidas fora do âmbito dos fins estatutários, bem como os rendimentos de títulos ao portador, não registados nem depositados, nos termos da legislação em vigor, e é condicionada à observância continuada dos seguintes requisitos:

- a) *Exercício efetivo, a título exclusivo ou predominante, de atividades dirigidas à prossecução dos fins que justificaram o respetivo reconhecimento da qualidade de utilidade pública ou dos fins que justificaram a isenção consoante se trate, respetivamente, de Entidades previstas nas alíneas a) e b) ou na alínea c) do n.º 1;*
- b) *Afetação aos fins referidos na alínea anterior de, pelo menos, 50% do rendimento global líquido que seria sujeito a tributação nos termos gerais, até ao fim do 4.º período de tributação posterior àquele em que tenha sido obtido, salvo em caso de justo impedimento no cumprimento do prazo de afetação, notificado ao diretor -geral dos impostos, acompanhado da respetiva fundamentação escrita, até ao último dia útil do 1.º mês subsequente ao termo do referido prazo;*
- c) *Inexistência de qualquer interesse direto ou indireto dos membros dos órgãos estatutários, por si mesmos ou por interposta pessoa, nos resultados da exploração das atividades económicas por elas prosseguidas.”*

4. Políticas contabilísticas, alterações nas estimativas contabilísticas e erros:

Não se verificaram quaisquer efeitos resultantes de alteração voluntária em políticas contabilísticas.


Caixa e Depósitos Bancários

A rubrica “*Caixa e depósitos bancários*” inclui caixa e depósitos bancários de curto prazo que possam ser imediatamente mobilizáveis sem risco significativo de flutuações de valor.

Fornecedores e outras contas a pagar

As dívidas registradas em “*Fornecedores*” e “*Outras contas a pagar*” são contabilizadas pelo seu valor nominal.

3.2.4. Fundos Patrimoniais

A rubrica “*Fundos*” constitui o interesse residual nos ativos após dedução dos passivos.

Os “*Fundos Patrimoniais*” são compostos por:

- fundos atribuídos pelos fundadores da Instituição ou terceiros;
- fundos acumulados e outros excedentes;
- subsídios, doações e legados que o governo ou outro instituidor ou a norma legal aplicável a cada entidade estabeleçam que sejam de incorporar no mesmo.

3.2.5. Provisões

Periodicamente, a Entidade analisa eventuais obrigações que advenham de pretéritos acontecimentos e dos quais devam ser objeto de reconhecimento ou de divulgação. Assim, a Entidade reconhece uma Provisão quando tem uma obrigação presente resultante de um evento passado e do qual seja provável que ocorra um exfluxo para a liquidação dessa obrigação.

O valor presente da melhor estimativa na data de relato dos recursos necessários para liquidar a obrigação é o montante que a Entidade reconhece como provisão, tendo em conta os riscos e incertezas intrínsecos à obrigação.

Na data de relato, as Provisões são revistas e ajustadas para que assim possam refletir melhor a estimativa a essa data.

Por sua vez, os Passivos Contingentes não são reconhecidos nas demonstrações financeiras, no entanto são divulgados sempre que exista a possibilidade de exfluxo. Tal como os Passivos Contingentes, os Ativos Contingentes também não são reconhecidos nas demonstrações financeiras, ocorrendo a sua divulgação apenas quando for provável a existência de um influxo.

31 de Dezembro de 2020

	Saldo em 01-Jan-2020	Aquisições / Dotações	Abates	Transferências	Revalorizações	Saldo em 31-Dez-2020
Custo						
Goodwill	-	-	-	-	-	-
Projectos de Desenvolvimento	-	-	-	-	-	-
Programas de Computador	476,08	-	-	-	-	476,08
Propriedade Industrial	-	-	-	-	-	-
...	-	-	-	-	-	-
Outros Ativos Intangíveis	-	-	-	-	-	-
Total	476,08	-	-	-	-	476,08
Depreciações acumuladas						
Projectos de Desenvolvimento	-	-	-	-	-	-
Programas de Computador	476,08	-	-	-	-	476,08
Propriedade Industrial	-	-	-	-	-	-
...	-	-	-	-	-	-
Outros Ativos Intangíveis	-	-	-	-	-	-
Total	476,08	-	-	-	-	476,08

7. Locações

A Instituição à data das Demonstrações Financeiras não detém qualquer ativo com recurso a locação.

8. Custos de Empréstimos Obtidos

A Instituição à data das Demonstrações Financeiras não detém qualquer Empréstimo Obtido.

9. Inventários

Em 31 de Dezembro de 2020 a rubrica "Inventários" apresentava os seguintes valores:

Descrição	Inventário em 31-Dez-2019	Compras	Reclassificações e regularizações	Inventário em 31-Dez-2020
Mercadorias	-	-	-	-
Matérias-primas, subsidiárias e de consumo	2 458,63	47 733,61	-	50 192,24
Produtos Acabados e intermédios	-	-	-	-
Produtos e trabalhos em curso	-	-	-	-
...	-	-	-	-
Total	2 458,63	47 733,61	-	1 924,89



5. Ativos Fixos Tangíveis

Outros Ativos Fixos Tangíveis


A quantia escriturada bruta, as depreciações acumuladas, a reconciliação da quantia escriturada no início e no fim do período de 2020, mostrando as adições, os abates e alienações, as depreciações e outras alterações, foram desenvolvidas de acordo com o seguinte quadro:

31 de Dezembro de 2020						
	Saldo em 01-Jan-2020	Aquisições / Dotações	Abates	Transferências	Revalorizações	Saldo em 31-Dez-2020
Custo						
Terrenos e recursos naturais	18 544,31	-	-	-	-	18 544,31
Edifícios e outras construções	680 489,14	-	-	-	-	680 489,14
Equipamento básico	179 931,34	-	-	-	-	179 931,34
Equipamento de transporte	81 279,76	-	-	-	-	81 279,76
Equipamento biológico	-	-	-	-	-	-
Equipamento administrativo	22 556,58	1 849,26	-	-	-	24 405,84
Outros Ativos fixos tangíveis	30 874,67	-	-	-	-	30 874,67
Total	1 013 675,80	1 849,26	-	-	-	1 015 525,06
Depreciações acumuladas						
Terrenos e recursos naturais	-	-	-	-	-	-
Edifícios e outras construções	162 662,11	14 951,58	-	-	-	177 613,69
Equipamento básico	179 008,84	-	-	-	-	179 008,84
Equipamento de transporte	57 779,74	9 916,67	-	-	-	67 696,41
Equipamento biológico	-	-	-	-	-	-
Equipamento administrativo	17 860,66	638,82	-	-	-	18 499,48
Outros Ativos fixos tangíveis	29 364,99	-	-	-	-	29 364,99
Total	446 676,34	25 507,07	-	-	-	472 183,41

6. Ativos Intangíveis

Outros Ativos Intangíveis

A quantia escriturada bruta, as amortizações acumuladas, a reconciliação da quantia escriturada no início e no fim do período de 2019, mostrando as adições, os abates e alienações, as amortizações e outras alterações, foram desenvolvidas de acordo com o seguinte:



Não aplicável

14. Imposto sobre o Rendimento

De acordo com o ponto 3.2.6 encontra-se isento de IRC.

15. Benefícios dos empregados

Os órgãos diretivos da Instituição não auferem qualquer remuneração, de acordo com os estatutos e legislação aplicável às IPSS.

O número médio de 21 pessoas ao serviço da Instituição em 2020.

Os gastos que a Entidade incorreu com os funcionários foram os seguintes:

Descrição	2020	2019
Remunerações aos Órgãos Sociais	-	-
Remunerações ao Pessoal	238 997,77	233 757,25
Benefícios Pós-Emprego	-	-
Indemnizações	-	-
Encargos sobre as Remunerações	52 424,06	49 723,99
Seguros de Acidentes no Trabalho e Doenças Profissionais	2 782,52	2 559,84
Gastos de Acção Social	-	-
Outros Gastos com o Pessoal	-	-
Total	294 204,35	286 041,08

16. Divulgações exigidas por outros diplomas legais

A Instituição não apresenta dívidas ao Estado em situação de mora, nos termos do Decreto-Lei 534/80, de 7 de Novembro.

Dando cumprimento ao estabelecido no Decreto-Lei 411/91, de 17 de Outubro, informa-se que a situação da Instituição perante a Segurança Social se encontra regularizada, dentro dos prazos legalmente estipulados.

10. Rédito

Para os períodos de 2020 e 2019 foram reconhecidos os seguintes Réditos:

Descrição	2020	2019
Vendas		-
Prestação de Serviços	240 261,79	249 587,86
Quotas dos utilizadores	240 261,79	249 587,86
Quotas e Jóias	-	-
Promoções para captação de recursos	-	-
Rendimentos de patrocinadores e colaborações	-	-
...	-	-
Juros		-
Royalties	-	-
Dividendos	-	-
Total	240 261,79	249 587,86

11. Provisões, passivos contingentes e ativos contingentes


Não aplicável

12. Subsídios do Governo e apoios do Governo

A 31 de Dezembro de 2020 e 2019, a Instituição tinha os seguintes saldos nas rubricas de "Subsídios do Governo" e "Apoios do Governo":

Descrição	2020	2019
Subsídios do Governo	234 071,01	190 302,76
Acordos de Cooperação CD	136 701,78	97 686,88
Acordos de Cooperação SAD	94 667,16	92 615,88
IEFP	2 702,07	
...	-	-
Apoios do Governo	2 308,70	1 621,24
	-	-
	-	-
	-	-
...	-	-
Total	236 379,71	191 924,00

13. Efeitos de alterações em taxas de câmbio



Descrição	2020	2019
Adiantamentos ao pessoal		
Adiantamentos a Fornecedores de Investimentos	-	
Devedores e Credores por acréscimos	17 870,95	17 870,95
...	-	-
Outros Devedores	1 353,56	-
Perdas por Imparidade		-
Total	19 224,51	17 870,95

17.5. Diferimentos

Em 31 de Dezembro de 2020 e 2019, a rubrica "Diferimentos" englobava os seguintes saldos:

Descrição	2020	2019
Gastos a reconhecer		
Seguros	3 057,23	3 530,19
...	-	-
Total	3 057,23	3 530,19
Rendimentos a reconhecer		
...	-	-
...	-	-
...	-	-
Total	-	-

17.6. Outros Ativos Financeiros

Não Aplicável

17.7. Caixa e Depósitos Bancários

A rubrica de "Caixa e Depósitos Bancários", a 31 de Dezembro de 2020 e 2019 encontrava-se com os seguintes saldo:

Descrição	2020	2019
Caixa	-	125,40
Depósitos à ordem	113 116,26	52 503,45
Depósitos a prazo	100 000,00	100 000,00
Outros	-	-
Total	213 116,26	152 628,85

17.8. Fundos Patrimoniais

17. Outras Informações

De forma a uma melhor compreensão das restantes demonstrações financeiras, são divulgadas as seguintes informações.

17.1. Investimentos Financeiros

Nos períodos de 2019 e 2018, o valor identificado na rubrica de "Investimentos Financeiros" corresponde a FCT – Fundo de Compensação do Trabalho

17.2. Fundadores/beneméritos/patrocionadores/doadores/associados/membros

Não aplicável

17.3. Utentes

Para os períodos de 2020 e 2019 a rubrica "Utentes" encontra-se desagregada da seguinte forma:

Descrição	2020	2019
Clientes e Utentes c/c	-	28 046,74
Clientes	-	-
Utentes	-	28 046,74
Clientes e Utentes títulos a receber	-	-
Clientes	-	-
Utentes	-	-
Clientes e Utentes factoring	-	-
Clientes	-	-
Utentes	-	-
Clientes e Utentes cobrança duvidosa	-	-
Clientes	-	-
Utentes	-	-
Total	-	28 046,74

17.4. Outras contas a receber

A rubrica "Outras contas a receber" tinha, em 31 de Dezembro de 2020 e 2019, um saldo nulo

Descrição	2020		2019	
	Não Corrente	Corrente	Não Corrente	Corrente
Pessoal	-	17 870,95	-	17 870,95
Remunerações a pagar	-	17 870,95	-	17 870,95
Cauções	-	-	-	-
Outras operações	-	-	-	-
Perdas por imparidade acumuladas	-	-	-	-
Fornecedores de Investimentos	-	-	-	-
Credores por acréscimos de gastos	-	-	-	-
Outros credores	-	1 353,66	-	2 568,95
Total	-	19 224,61	-	20 439,90

17.12. Outros Passivos Financeiros

Não Aplicável

17.13. Subsídios, doações e legados à exploração

A Entidade reconheceu, nos períodos de 2020 e 2019, os seguintes subsídio, doações, heranças e legados.

Os "Subsídios e Apoios do Governo" estão divulgados de forma mais exaustiva na Nota 12.

O Subsídio para investimentos é apresentado no mapa seguinte:

CONTAS		DESCRIÇÕES		ANO INÍCIO UTILIZAÇÃO ENTIDADE DE	VALOR TOTAL	TAXA DE AMORTIZAÇÃO	VALORES ANUAIS DAS REDUÇÕES E DAS AMORTIZAÇÕES				SALDO	MOVIMENTOS NO ANO				SALDO		
INVEST.	EMPREEND.	INVEST.	EMPREEND.	AMORTIZ.	INVEST.	EMPREEND.	VALORES ANUAIS DAS REDUÇÕES E DAS AMORTIZAÇÕES				VALOR LIQ.	MOVIMENTOS NO ANO				VALOR LIQ.		
							2020	2019	2018	2017		2020	2019	2018	2017			
593		SUBSÍDIOS																
5931		PIIDDAC/OUTROS																
59311		ISS-EQUIP BÁSICO/ADMINISTRATIVO	ATÉ 2007	10945,01			1823,44	1 823,44	1 823,44		0,00	0,00					0,00	
59311		ISS-EQUIP BÁSICO/ADMINISTRATIVO	2009	1725			287,39	287,39	287,39		0,00	0,00					0,00	
59311		OUTROS-OBRAS	2009	3500			610,00	610,00	610,00	610,00	25 518,33	610,00					24 908,33	
59311		OUTROS-OBRAS	##	2500			50	50,00	50,00	50,00	2 091,67	50,00					2 041,67	
59311		ISS-EQUIP BÁSICO/ADMINISTRATIVO	2010	599,05			166,44	166,44	166,44		0,00	0,00					0,00	
5932		CORANE									0,00	0,00					0,00	
59321		EQUIPAMENTO BÁSICO	2012	94717,6			15779,99	15 779,99	15 779,99		0,00	0,00					0,00	
		TOTAL SUBS.		141386,86			18717,26	18717,26	18717,26	660,00	27 610,00	660,00	0,00				26 950,00	
4		INVESTIMENTO																
43		ISS-EQUIP BÁSICO/ADMINISTRATIVO	ATÉ 2007	13170,01	16,65%		2194,12	2 194,12	2 194,12		0,00						0,00	
43		ISS-EQUIP BÁSICO/ADMINISTRATIVO	2009	1725,00	16,65%		287,39	287,39	287,39		216,23						0,00	
43		OUTROS-OBRAS	2010	553116,05	2,00%		11062,32	11 062,32	11 062,32	11 062,32	518 655,37						507 023,05	
43		ISS-EQUIP BÁSICO/ADMINISTRATIVO	2010	999,05	16,65%		166,44	166,44	166,44		374,50						208,45	
43		ISS-EQUIP BÁSICO/ADMINISTRATIVO	2012	126190,4	16,65%		21039,98	21 039,98	21 039,98		63 170,48						42 130,49	
		TOTAL DO INVESTIM.		693300,51			34750,25	34 750,15	34 679,09	11 062,32	591 616,95						549 351,99	

eflag=ch1ef11

NOTA: O mapa deverá incluir todos os subsídios ainda por regularizar, assim como todos os investimentos por eles subsidiados e que ainda não estejam completamente amortizados. Em cada sub-conta só deverão ser registados os valores com origem na mesma "Entidade" e para o mesmo investimento (Empreendimento). As colunas para os valores das amortizações dos imobilizados e das reduções dos subsídios para os investimentos, deverão ser aumentadas no caso dos "Empreendimentos" incluírem imobilizados com

Nos "Fundos Patrimoniais" ocorreram as seguintes variações:

Descrição	Saldo em 01-Jan-2020	Aumentos	Diminuições	Saldo em 31-Dez-2020
Fundos	2 092,15	-	-	2 092,15
Excedentes técnicos	-	-	-	-
Reservas	-	-	-	-
Resultados transitados	657 687,67	33 292,95		690 980,62
Excedentes de revalorização	-	-	-	-
Outras variações nos fundos patrimoniais	27 610,00	-	660,00	26 950,00
Total	687 389,82	33 292,95	660,00	720 022,77

17.9. Fornecedores

O saldo da rubrica de "Fornecedores" é discriminado da seguinte forma:

Descrição	2020	2019
Fornecedores c/c	19 034,05	45 892,01
Fornecedores títulos a pagar	-	-
Fornecedores facturas em recepção e conferência	-	-
Total	19 034,05	45 892,01

17.10. Estado e Outros Entes Públicos

A rubrica de "Estado e outros Entes Públicos" está dividida da seguinte forma:

Descrição	2020	2019
Ativo		
Imposto sobre o Rendimentos das Pessoas Colectivas (IRC)	-	-
Imposto sobre o Valor Acrescentado (IVA)	1 532,15	3 563,85
Imposto sobre o Rendimentos das Pessoas Singulares (IRS)		
Outros Impostos e Taxas	-	-
Total	1 532,15	3 563,85
Passivo		
Imposto sobre o Rendimentos das Pessoas Colectivas (IRC)	-	-
Imposto sobre o Valor Acrescentado (IVA)	-	-
Imposto sobre o Rendimentos das Pessoas Singulares (IRS)	1 423,25	1 120,33
Segurança Social	5 983,90	5 294,51
Outros Impostos e Taxas	66,23	-
Total	7 473,38	6 414,84

17.11. Outras Contas a Pagar

A rubrica "Outras contas a pagar" desdobra-se da seguinte forma:

17.14. Fornecimentos e serviços externos

A repartição dos "Fornecimentos e serviços externos" nos períodos findos em 31 de Dezembro de 2020 e 2019, foi a seguinte:

Descrição	2020	2019
Subcontratos	-	-
Serviços especializados	16 491,89	16 864,69
Materiais	6 429,51	6 070,50
Energia e fluidos	32 425,74	30 764,92
Deslocações, estadas e transportes	-	15,30
Serviços diversos	28 791,17	14 944,18
Limpeza, Higiene e Conforto	25 086,67	11 583,57
Outros Serviços	106,77	1 012,93
Comunicações	2 205,45	2 347,68
Seguros	1 392,28	-
Total	84 138,31	68 659,59

17.15. Outros rendimentos e ganhos

A rubrica de "Outros rendimentos e ganhos" encontra-se dividida da seguinte forma:

Descrição	2020	2019
Rendimentos Suplementares	-	-
Descontos de pronto pagamento obtidos	-	-
Recuperação de dívidas a receber	-	-
Ganhos em inventários	-	-
Rendimentos e ganhos em subsidiárias, associadas e empreendimentos conjuntos	-	-
Rendimentos e ganhos nos restantes activos financeiros	-	-
Rendimentos e ganhos em investimentos não financeiros	-	-
Outros rendimentos e ganhos	660,00	383,28
Total	660,00	383,28

17.16. Outros gastos e perdas

A rubrica de "Outros gastos e perdas" encontra-se não apresenta valores.

Descrição	2020	2019
Impostos	-	-
Descontos de pronto pagamento concedidos	-	-
Dívidas incobráveis	-	-
Perdas em inventários	-	-
Gastos e perdas em subsidiárias, associadas e empreendimentos conjuntos	-	-
Gastos e perdas nos restantes activos financeiros	-	-
Gastos e perdas Investimentos não financeiros	-	-
Outros Gastos e Perdas	3 391,47	300,00
Total	3 391,47	300,00

17.17. Resultados Financeiros

Nos períodos de 2020 e 2019 foram reconhecidos os seguintes gastos e rendimentos relacionados com juros e similares:

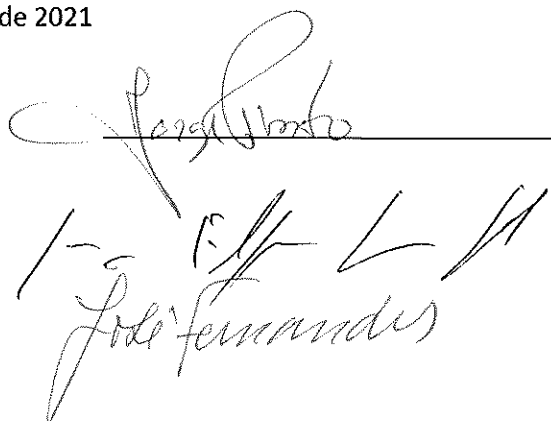
Descrição	2020	2019
Juros e gastos similares suportados		
Juros suportados	-	-
Diferenças de câmbio desfavoráveis	-	-
Outros gastos e perdas de financiamento	-	-
Total	-	-
Juros e rendimentos similares obtidos		
Juros obtidos	-	-
Dividendos obtidos	-	-
Outros rendimentos similares	-	-
Total	-	-
Resultados financeiros	-	-

17.18. Acontecimentos após data de Balanço

Não são conhecidos à data quaisquer eventos subsequentes, com impacto significativo nas Demonstrações Financeiras de 31 de Dezembro de 2020.

Após o encerramento do período, e até à elaboração do presente anexo, não se registaram outros factos suscetíveis de modificar a situação relevada nas contas.

Salsas, 30 de junho de 2021



Handwritten signature of José Fernandes, written in cursive over a horizontal line.