

DEMONSTRAÇÃO DE FLUXOS DE CAIXA - PERÍODO FINDO EM 31 de Dezembro de 2021

Moeda: EURO

Handwritten signature and date: 2022

RUBRICAS	NOTAS	2021	2020
Fluxos de caixa das atividades operacionais			
Recebimentos de clientes	5		
Pagamentos a fornecedores	24		
Pagamentos ao pessoal	28		
Caixa gerada pelas operações			
Pagamento/recebimento do imposto sobre o rendimento			
Outros recebimentos/pagamentos			
Fluxos de caixa das atividades operacionais (1)			
Fluxos de caixa das atividades de investimento			
Pagamentos respeitantes a:			
Ativos fixos tangíveis	9		
Ativos intangíveis	8		
Investimentos financeiros			
Outros ativos			
Recebimentos provenientes de:			
Ativos fixos tangíveis	9		
Ativos intangíveis	8		
Investimentos financeiros			
Outros ativos			
Subsídios ao investimento			
Juros e rendimentos similares	26		
Dividendos			
Fluxos de caixa das atividades de investimento (2)			
Fluxos de caixa das atividades de financiamento			
Recebimentos provenientes de:			
Financiamentos obtidos	26		
Realizações de capital e de outros instrumentos de capital próprio			
Cobertura de prejuízos			
Doações			
Outras operações de Financiamento			
Pagamentos respeitantes a:			
Financiamentos obtidos	26		
Juros e gastos similares	26		
Dividendos			
Reduções de capital e de outros instrumentos de capital próprio			
Outras operações de financiamento			
Fluxos de caixa das atividades de financiamento (3)			
Variação de caixa e seus equivalentes (1+2+3)			
Efeito das diferenças de câmbio			
Caixa e seus equivalentes no início do período			
Caixa e seus equivalentes no fim do período			

Handwritten signatures and names:
 João Augusto
 João Augusto Benício
 Paulo Jorge
 Paulo Alexandre
 Maria Rosa

DEMONSTRAÇÃO DOS RESULTADOS POR NATUREZAS EM 31 de Dezembro de 2021

Moeda: EURO

RENDIMENTOS E GASTOS	NOTAS	31 dez 2021	31 dez 2020
Vendas e Serviços Prestados	22	61 278,00	68 364,00
Subsídios à Exploração		122 318,37	111 582,38
Custo das Mercadorias Vendidas e Matérias Consumidas		-44 670,71	-47 493,25
Fornecimentos e Serviços Externos	27	-34 653,84	-41 365,26
Gastos com o Pessoal	28	-98 971,03	-87 455,05
Outros Rendimentos	29,32	8 591,70	4 902,38
Outros Gastos	30	-582,54	-403,49
Resultados Antes de Depreciações, Gastos de Financiamento e Impostos		13 309,95	8 131,71
Gastos / Reversões de Depreciação e de Amortização	31	-4 409,08	-6 138,31
Resultado Operacional (Antes de Gastos de Financiamento e Impostos)		8 900,87	1 993,40
Gastos de financiamento (líquidos)	26	9,26	-11,90
Resultado Antes de Impostos		8 910,13	1 981,50
Resultado Líquido do Período		8 910,13	1 981,50

Jorge Pinto

 José Manuel Ribeiro

 Paulo José Henriques


 Helena Alexandra Maria Pereira

 Maria José Rêgo Saraiva

BALANÇO EM 31 de Dezembro de 2021 (modelo ME)

Moeda: EURO


RUBRICAS	NOTAS	31 dez 2021	31 dez 2020
ATIVO			
Ativo não corrente			
Ativos fixos tangíveis	9,13	85 097,94	89 507,02
Investimentos financeiros		1 304,16	1 062,19
		86 402,10	90 569,21
Ativo corrente			
Inventários	20	1 054,59	641,33
Estado e outros entes públicos		367,95	335,75
Diferimentos		1 346,00	1 417,13
Outros ativos correntes	25	3 744,24	4 021,26
Caixa e depósitos bancários	5	47 902,15	35 383,06
		54 414,93	41 798,53
Total do ativo		140 817,03	132 367,74
CAPITAL PRÓPRIO E PASSIVO			
Capital próprio			
Capital subscrito		52 419,27	50 437,77
Outras variações no capital próprio		59 068,71	60 498,24
Resultado líquido do período		8 910,13	1 981,50
Total do capital próprio		120 398,11	112 917,51
Passivo			
Passivo não corrente			
Passivo corrente			
Fornecedores	24	3 260,81	1 695,19
Estado e outros entes públicos		1 835,96	1 793,64
Diferimentos		2 155,34	3 880,00
Outros passivos correntes		13 166,81	12 081,40
		20 418,92	19 450,23
Total do passivo		20 418,92	19 450,23
Total do capital próprio e do passivo		140 817,03	132 367,74


 Alexandre Soares Pereira
 Rua José Rodrigues Sampaio
 1100-012 Lisboa

Órgão de Gestão:

Contabilista Certificado n.º _____

RUBRICAS	NOTAS	31 dez 2021	31 dez 2020
Vendas e Serviços Prestados	22	61 278,00	68 364,00
Custo das Vendas e dos Serviços Prestados	22	-44 670,71	-47 493,25
Resultado Bruto		16 607,29	20 870,75
Outros Rendimentos		130 910,07	116 484,76
Gastos de Distribuição			
Gastos Administrativos		-34 653,84	-41 365,26
Gastos de Investigação e Desenvolvimento			
Outros Gastos		-103 962,65	-93 996,85
Resultado Operacional (Antes de Gastos de Financiamento e Impostos)		8 900,87	1 993,40
Gastos de Financiamento (Líquidos)	26	9,26	-11,90
Resultado Antes de Impostos		8 910,13	1 981,50
Imposto sobre o Rendimento do Período			
Resultado Líquido do Período		8 910,13	1 981,50


 Jorge Pinto
 Presidente do Conselho de Administração
 Paulo José Henri R.
 Paulo Alexandre
 Maria José Rina Saracibar


Órgão de Gestão: Paulo Alexandre


Contabilista Certificado n.º _____

DEMONSTRAÇÃO DAS ALTERAÇÕES NO CAPITAL PRÓPRIO DO PERÍODO EM 31 de Dezembro de 2020

Moeda: EURO

DESCRIÇÃO	NOTAS	OSIÇÃO NO INÍCIO DO PERÍODO DE 2020										Total do Capital Próprio	
		Capital Realizado	Ações (Quotas) Próprias	Outros Instrum. Capital Próprio	Prémios de Emissão	Reservas Legais	Outras Reservas	Resultados Transitados	Ajustam. / Outras Variações Cap Próp	Exced. de Revaloriz.	Resultado Líquido do Período		
ALTERAÇÕES NO PERÍODO		41 314,57										9 123,20	112 482,24
Primeira Adopção do SNC													
Alterações de Políticas Contabilísticas													
Diferenças de Conversão de Demonstrações Financeiras													
Realização do Exced. de Revalorização													
Excedente de Revalorização													
Ajustamentos por Impostos Diferidos													
Outras Alterações do Capital Próprio													
RESULTADO LÍQUIDO													
RESULTADO INTEGRAL													
OPERAÇÕES COM DETENTORES DE CAPITAL NO PERÍODO													
Realizações de Capital		9 123,20											9 123,20
Realizações de Prémio de Emissão													
Distribuições													
Entradas para cobertura de perdas													
Outras Operações		9 123,20											9 123,20
OSIÇÃO NO FIM DO PERÍODO DE 2020		50 437,77						60 498,24			1 981,50		112 917,51


 Tony Pinto
 Diretor Financeiro

Gestão: 
 Paulo Alexandre
 Diretor Geral

Contabilista Certificado n.º _____


 Paulo Alexandre

DEMONSTRAÇÃO DAS ALTERAÇÕES NO CAPITAL PRÓPRIO DO PERÍODO EM 31 de Dezembro de 2021


Moeda: EURO

DESCRIÇÃO	NOTAS											Total do Capital Próprio	
		Capital Realizado	Ações (Quotas) Próprias	Outros Instrum. Capital Próprio	Prémios de Emissão	Reservas Legais	Outras Reservas	Resultados Transladados	Ajustam. / Outras Variações Cap Próp	Exced. de Revaloriz.	Resultado Líquido do Período		
OSIÇÃO NO INÍCIO DO PERÍODO DE 2021		50 437,77										1 981,50	112 917,51
ALTERAÇÕES NO PERÍODO													
Primeira Adopção do SNC													
Alterações de Políticas Contabilísticas													
Diferenças de Conversão de Demonstrações Financeiras													
Realização do Exced. de Revalorização													
Excedente de Revalorização													
Ajustamentos por Impostos Diferidos													
Outras Alterações reconhecidas no Capital Próprio													
ESULTADO LÍQUIDO													
ESULTADO INTEGRAL													
OPERAÇÕES COM DETENTORES DE CAPITAL NO PERÍODO													
Realizações de Capital		1 981,50											1 981,50
Realizações de Prémio de Emissão													
Distribuições													
Entradas para cobertura de perdas													
Outras Operações		1 981,50											1 981,50
OSIÇÃO NO FIM DO PERÍODO DE 2021		52 419,27								59 068,71		8 910,13	120 398,11


 Fernando Gomes
 Diretor Geral

Para Alexandre Miguel Pereira
 Henrique José Ramos Saraiva

Contabilista Certificado n.º _____


 Henrique José Ramos Saraiva