

1- A
B

*Centro Social e Paroquial de
S. Lourenço
Quintela de Lampaças*

*Demonstrações Financeiras
31 de Dezembro de 2022*

Índice

| | |
|--|-----|
| Balanço | 4 |
| Demonstração dos Resultados por Naturezas | 5 |
| Demonstração das Alterações nos Fundos Próprios..... | 6/7 |
| Demonstração dos Fluxos de Caixa | 8 |
| Anexo..... | 9 |
| 1. Identificação da Entidade | 9 |
| 2. Referencial Contabilístico de Preparação das Demonstrações Financeiras | 9 |
| 3. Principais Políticas Contabilísticas | 10 |
| 3.1. Bases de Apresentação | 10 |
| 3.2. Políticas de Reconhecimento e Mensuração..... | 12 |
| 4. Políticas contabilísticas, alterações nas estimativas contabilísticas e erros:..... | 15 |
| 5. Activos Fixos Tangíveis..... | 16 |
| 6. Activos Intangíveis | 16 |
| 7. Locações..... | 17 |
| 8. Custos de Empréstimos Obtidos..... | 17 |
| 9. Inventários | 17 |
| 10. Rédito..... | 18 |
| 11. Provisões, passivos contingentes e activos contingentes..... | 18 |
| 12. Subsídios do Governo e apoios do Governo..... | 19 |
| 13. Efeitos de alterações em taxas de câmbio..... | 19 |
| 14. Imposto sobre o Rendimento | 19 |
| 15. Benefícios dos empregados | 19 |
| 16. Divulgações exigidas por outros diplomas legais..... | 20 |
| 17. Outras Informações | 20 |
| 17.1. Investimentos Financeiros | 20 |
| 17.2. Fundadores/beneméritos/patrocinadores/doadores/associados/membros | 21 |
| 17.3. Clientes e Utentes..... | 21 |
| 17.4. Outras Contas a Receber..... | 23 |
| 17.5. Diferimentos | 22 |
| 17.6. Outros Activos Financeiros | 22 |
| 17.7. Caixa e Depósitos Bancários | 22 |
| 17.8. Fundos Patrimoniais..... | 22 |

| | |
|--|----|
| 17.9. Fornecedores | 23 |
| 17.10. Estado e Outros Entes Públicos..... | 23 |
| 17.11. Outras Contas a Pagar..... | 23 |
| 17.12. Outros Passivos Financeiros..... | 24 |
| 17.13. Subsídios, doações e legados à exploração | 24 |
| 17.14. Fornecimentos e serviços externos | 24 |
| 17.15. Outros rendimentos e ganhos | 25 |
| 17.16. Outros gastos e perdas | 25 |
| 17.17. Resultados Financeiros | 25 |
| 17.18. Acontecimentos após data de Balanço..... | 26 |

Handwritten signature and initials in blue ink.

| Entidade: CENTRO SOCIAL E PAROQUIAL DE S. LOURENÇO | | Moeda: EUR | |
|--|-------|-------------------|-------------------|
| Balanco em 31/12/2022 | | (modelo reduzido) | |
| MÊS DE APURAMENTO DE 2022 | | DATAS | |
| RUBRICAS | NOTAS | 31.14.2022 | 31.14.2021 |
| | | | |
| Ativo não corrente | | | |
| Ativos fixos tangíveis | 5 | 534 469,71 | 626 806,79 |
| Ativos intangíveis | 6 | 0,00 | 0,00 |
| Investimentos financeiros | 17.1 | 214,89 | 214,89 |
| Créditos e outros ativos não correntes | | 0,00 | 0,00 |
| | | 534 684,60 | 627 021,68 |
| Ativo corrente | | | |
| Inventários | 9 | 544,55 | 701,10 |
| Cientes | 17.3 | 873,00 | 720,00 |
| Estado e outros entes públicos | 17.10 | 614,96 | 0,00 |
| Capital subscrito e não realizado | | 0,00 | 0,00 |
| Outros créditos a receber | 17.11 | 20 032,36 | 23 229,00 |
| Diferimentos | 17.5 | 1 211,03 | 1 223,65 |
| Outros ativos correntes | | 0,00 | 0,00 |
| Caixa e depósitos bancários | 17.5 | 52 751,37 | 22 925,33 |
| | | 76 027,27 | 48 799,08 |
| | | 610 711,87 | 675 820,76 |
| Total do ativo | | | |
| CAPITAL PRÓPRIO E PASSIVO | | | |
| Capital próprio | | | |
| Fundos patrimoniais | 17.8 | 59 855,75 | 59 855,75 |
| Ações (quotas) próprias | | 0,00 | 0,00 |
| Outros instrumentos de capital próprio | | 0,00 | 0,00 |
| Prémios de emissão | | 0,00 | 0,00 |
| Reservas legais | | 0,00 | 0,00 |
| Outras reservas | | 0,00 | 0,00 |
| Resultados transitados | 17.8 | 331 256,52 | 296 750,27 |
| Excedentes de revalorização | | 0,00 | 0,00 |
| Ajustamentos / outras variações no capital próprio | 17.8 | 58 053,24 | 15 000,00 |
| Resultado líquido do período | | 27 153,41 | 34 506,25 |
| | | 476 318,92 | 406 112,27 |
| Total do capital próprio | | | |
| Passivo | | | |
| Passivo não corrente | | | |
| Provisões | | 0,00 | 0,00 |
| Financiamentos obtidos | 8 | 96 666,64 | 113 333,32 |
| Outras dívidas a pagar | 17.11 | 14 819,41 | 117 317,78 |
| | | 111 486,05 | 230 651,10 |
| Passivo corrente | | | |
| Fornecedores | 17.9 | 6 585,09 | 4 604,46 |
| Estado e outros entes públicos | 17.10 | 3 383,24 | 4 340,74 |
| Financiamentos obtidos | | 0,00 | 0,00 |
| Diferimentos | | 0,00 | 0,00 |
| Outros passivos correntes | 17.11 | 12 938,57 | 30 112,19 |
| | | 22 906,90 | 39 057,39 |
| | | 134 392,95 | 269 708,49 |
| Total do passivo | | | |
| Total do capital próprio e do passivo | | 610 711,87 | 675 820,76 |

O Contabilista Certificado (8536)

Roberto Carlos Afonso Godo

A Direção


António José Pedro

Entidade: CENTRO SOCIAL E PAROQUIAL DE S. LOURENÇO


DEMONSTRAÇÃO DOS RESULTADOS POR NATUREZAS (modelo reduzido)

| PERÍODO FINDO EM 31/12/2022 MÊS DE APURAMENTO DE 2022 | | Moeda: EUR | |
|--|-------|------------------|------------------|
| RENDIMENTOS E GASTOS | NOTAS | PERÍODOS | |
| | | 31.14.2022 | 31.14.2021 |
| Vendas e serviços prestados | 10 | 71 981,00 | 65 787,90 |
| Subsídios à exploração | 12 | 135 269,02 | 116 291,72 |
| Variação nos inventários da produção | 9/17 | 0,00 | 0,00 |
| Trabalhos para a própria entidade | | 0,00 | 0,00 |
| Custo das mercadorias vendidas e das matérias consumidas | 9/17 | -45 030,90 | -37 267,41 |
| Fornecimentos e serviços externos | 17/14 | -45 762,25 | -31 970,53 |
| Gastos com o pessoal | 15 | -95 159,48 | -85 654,44 |
| Ajustamentos de inventários (perdas / reversões) | 9 | 0,00 | 0,00 |
| Imparidade de dívidas a receber (perdas / reversões) | 15 | 0,00 | 0,00 |
| Provisões (aumentos / reduções) | 11 | 0,00 | 0,00 |
| Outras imparidades (perdas / reversões) | | 0,00 | 0,00 |
| Aumentos / reduções de justo valor | | 0,00 | 0,00 |
| Outros rendimentos | 17/15 | 38 679,17 | 23 932,13 |
| Outros gastos | 17/16 | -758,30 | -1 320,73 |
| Resultado antes de depreciações, gastos de financiamento e impostos | | 59 218,26 | 49 798,64 |
| Gastos / reversões de depreciação e de amortização | 5/6 | -30 744,07 | -13 518,14 |
| Resultado operacional (antes de gastos de financiamento e impostos) | | 28 474,19 | 36 280,50 |
| Juros e rendimentos similares obtidos | | 0,00 | 0,00 |
| Juros e gastos similares suportados | 17/17 | -1 320,78 | -1 774,25 |
| Resultado antes de impostos | | 27 153,41 | 34 506,25 |
| Imposto sobre o rendimento do período | 14 | 0,00 | 0,00 |
| Resultado líquido do período | | 27 153,41 | 34 506,25 |

O Contabilista Certificado (8536)



A Direção



Demonstração das Alterações nos Fundos Próprios

DEMONSTRAÇÃO DAS ALTERAÇÕES NOS FUNDOS PRÓPRIOS NO PERÍODO 2021

Unidade Monetária: Euros

| DESCRIÇÃO | Notas | Fundos Patrimoniais atribuídos aos instituidores da entidade-mãe | | | | | | | | Interesses minoritários | Total dos Fundos Patrimoniais | |
|--|------------------|--|---------------------|----------|------------------------|-----------------|-----------------------------|--|------------------------------|-------------------------|-------------------------------|------------|
| | | Fundos | Excedentes Técnicos | Reservas | Resultados Transitados | Reservas legais | Excedentes de revalorização | Outras variações nos fundos patrimoniais | Resultado líquido do período | | | Total |
| POSIÇÃO NO INÍCIO DO PERÍODO 2021 | 1 | 59.855,75 | - | 0,00 | 248.659,89 | - | - | 15.000,00 | 48.090,38 | 323.515,64 | - | 323.515,64 |
| ALTERAÇÕES NO PERÍODO | | | | | | | | | | | | |
| Primeira adoção de novo referencial contabilístico | | | | | | | | | | | | |
| Alterações de políticas contabilísticas | | | | | | | | | | | | |
| Diferenças de conversão de demonstrações financeiras | | | | | | | | | | | | |
| Realização do excedente de revalorização de ativos fixos tangíveis e intangíveis | | | | | | | | | | | | |
| Excedentes de realização do excedente de revalorização de ativos fixos tangíveis e intangíveis | | | | | | | | | | | | |
| Ajustamentos por impostos diferidos | | | | | | | | | | | | |
| Outras alterações reconhecidas nos fundos patrimoniais | | | | | | | | | | | | |
| | 2 | | | | | | | | | | | |
| RESULTADO LÍQUIDO DO PERÍODO | 3 | | | | | | | | 34.506,25 | 34.506,25 | | 34.506,25 |
| RESULTADO EXTENSIVO | 4=2+3 | | | | 48.090,38 | | | | 34.506,25 | - | | 34.506,25 |
| OPERAÇÕES COM INSTITUIDORES NO PERÍODO | | | | | | | | | 34.506,25 | 34.506,25 | | 34.506,25 |
| Fundos | | | | | | | | | | | | |
| Subsídios, doações e legados | | | | | | | | | | | | |
| Outras operações | | | | | | | | | | | | |
| | 5 | | | | | | | | | | | |
| POSIÇÃO NO FIM DO ANO 2021 | 6=1+2+3+4 | 59.855,75 | - | 0,00 | 296.750,27 | - | - | 15.000,00 | 34.506,25 | 406.112,27 | - | 406.112,25 |

O Contabilista Certificado Nº (8536)
Roberto Carlos Apouso

A DIREÇÃO
[Assinatura]
[Assinatura]

Demonstrações Financeiras em 31 de Dezembro de 2022

DEMONSTRAÇÃO DAS ALTERAÇÕES NOS FUNDOS PRÓPRIOS NO PERÍODO 2022

Unidade Monetária: Euros

| DESCRÇÃO | Notas | Fundos Patrimoniais atribuídos aos instituidores da entidade-mãe | | | | | | | | | | Interesses minoritários | Total dos Fundos Patrimoniais | |
|--|-------|--|---------------------|----------|------------------------|-----------------|-----------------------------|--|------------------------------|------------|---|-------------------------|-------------------------------|--|
| | | Fundos | Excedentes Técnicos | Reservas | Resultados Transitados | Reservas legais | Excedentes de revalorização | Outras variações nos fundos patrimoniais | Resultado líquido do período | Total | | | | |
| 6 | | | | | | | | | | | | | | |
| POSIÇÃO NO INÍCIO DO PERÍODO 2022 | | 59.855,75 | - | 0,00 | 296.750,27 | - | - | 15.000,00 | 34.506,25 | 406.112,27 | - | 406.112,25 | | |
| ALTERAÇÕES NO PERÍODO | | | | | | | | | | | | | | |
| Primeira adoção de novo referencial contabilístico | | | | | | | | | | | | | | |
| Alterações de políticas contabilísticas | | | | | | | | | | | | | | |
| Diferenças de conversão de demonstrações financeiras | | | | | | | | | | | | | | |
| Realização do excedente de revalorização de ativos fixos tangíveis e intangíveis | | | | | | | | | | | | | | |
| Excedentes de realização do excedente de revalorização de ativos fixos tangíveis e intangíveis | | | | | | | | | | | | | | |
| Ajustamentos por impostos diferidos | | | | | | | | | | | | | | |
| Outras alterações reconhecidas nos fundos patrimoniais | | | | | | | | | | | | | | |
| 7 | | | | | | | | | | | | | | |
| RESULTADO LÍQUIDO DO PERÍODO | | | | | | | | | | | | | | |
| 9=7+8 | | | | | | | | | | | | | | |
| RESULTADO EXTENSIVO | | | | | | | | | | | | | | |
| OPERAÇÕES COM INSTITUIDORES NO PERÍODO | | | | | | | | | | | | | | |
| Fundos | | | | | 34.506,25 | | | | | | | | | |
| Subsídios, doações e legados | | | | | | | | 43.053,24 | | | | | | |
| Outras operações | | | | | | | | | | | | | | |
| 10 | | | | | | | | | | | | | | |
| 6+7+8+10 | | 59.855,75 | - | - | 331.256,52 | - | - | 58.053,24 | 44.599,02 | 483.671,76 | - | 476.318,92 | | |

O Contabilista Certificado (Nº 8536)
Roberto Carlos Apuro Sade

A DIREÇÃO
João Filipe
Luís Filipe
Flávio

Demonstração dos Fluxos de Caixa

PERÍODO FINDO EM 31 DE DEZEMBRO DE 2022

Unidade
Monetária:


Euros

| RUBRICAS | Notas | PERÍODOS | |
|--|-------|--------------------|--------------------|
| | | 2022 | 2021 |
| Fluxos de caixa das atividades operacionais - método direto | | | |
| Recebimentos de clientes e utentes | 17.3 | 73.708,00 | 70.978,70 |
| Pagamentos de subsídios | | | |
| Pagamentos de apoios | | | |
| Pagamentos de bolsas | | | |
| Pagamento a fornecedores | 17.9 | 88.655,97 | 84.659,02 |
| Pagamentos ao pessoal | 17.11 | 93.724,44 | 73.179,84 |
| Caixa gerada pelas operações | | -108.672,41 | -86.860,16 |
| Pagamento/recebimento do imposto sobre o rendimento | | | |
| Outros recebimentos/pagamentos | 17.13 | 31.981,63 | 220.494,76 |
| Fluxos de caixa das atividades operacionais (1) | | -69.110,06 | 150.641,36 |
| Fluxos de caixa das atividades de investimento | | | |
| Pagamentos respeitantes a: | | | |
| Ativos fixos tangíveis (em curso) | 5 | | |
| Ativos intangíveis | | | |
| Investimentos financeiros | | | |
| Outros Ativos | | | |
| Recebimentos provenientes de: | | | |
| Ativos fixos tangíveis | 5 | -80.901,48 | 545.384,88 |
| Ativos intangíveis | | | |
| Investimentos financeiros | | | 214,89 |
| Outros Ativos | 17.15 | 318,87 | |
| Subsídios ao investimento | | 46.703,70 | |
| Juros e rendimentos similares | 10 | | |
| Dividendos | | | |
| Fluxos de caixa das atividades de investimento (2) | | 153.405,65 | -545.599,77 |
| Fluxos de caixa das atividades de financiamento | | | |
| Recebimentos provenientes de: | | | |
| Financiamentos obtidos | 8 | 113.333,32 | 113.333,32 |
| Realizações de fundos | | | |
| Cobertura de prejuízos | | | |
| Doações | | | |
| Outras operações de financiamento | | | |
| Pagamentos respeitantes a: | | | |
| Financiamentos obtidos | | 16.666,68 | |
| Juros e gastos similares | 10 | 1.320,78 | 1.774,25 |
| Dividendos | | | |
| Reduções do fundo | | | |
| Outras operações de financiamento | | | |
| Fluxos de caixa das atividades de financiamento (3) | | -17.987,46 | 115.107,84 |
| Variação de caixa e seus equivalentes (1+2+3) | | 66.308,13 | -279.850,57 |
| Efeito das diferenças de câmbio | | | |
| Caixa e seus equivalentes no início do período | 17.7 | 22.925,33 | 26.996,89 |
| Caixa e seus equivalentes no fim do período | 17.7 | 52.751,37 | 22.925,33 |

O Contabilista Certificado (Nº 8536)



A DIREÇÃO



Centro Social e Paroquial de S. Lourenço

Rua de S. Miguel, nº 20
5300-783 QUINTELA DE LAMPAÇAS
NIF:502 055 871

Anexo

1. Identificação da Entidade

O CENTRO SOCIAL E PAROQUIAL DE S. LOURENÇO, com o NIF: 502 055 871, é uma instituição sem fins lucrativos, constituída sob a forma de IPSS com estatutos publicados no Diário da República, Série II, com sede em Quintela de Lampaças. Tem como atividade o Apoio Social sem Alojamento.

2. Referencial Contabilístico de Preparação das Demonstrações Financeiras

Em 2022 as Demonstrações Financeiras foram elaboradas no pressuposto da continuidade das operações a partir dos livros e registos contabilísticos da Entidade e de acordo com a Norma Contabilística e de Relato Financeiro para as Entidades do Sector Não Lucrativo (NCRF-ESNL) aprovado pelo Decreto-Lei n.º 36-A/2011 de 9 de Março. No Anexo II do referido Decreto, refere que o Sistema de Normalização para Entidades do Sector Não Lucrativos é composto por:

- Bases para a Apresentação das Demonstrações Financeiras (BADF);
- Modelos de Demonstrações Financeiras (MDF) – Portaria n.º 105/2011 de 14 de Março;
- Código de Contas (CC) – Portaria n.º 106/2011 de 14 de Março;
- NCRF-ESNL – Aviso n.º 6726-B/2011 de 14 de Março; e
- Normas Interpretativas (NI).

A adoção da NCRF-ESNL ocorreu pela primeira vez em 2012, pelo que à data da transição do referencial contabilístico anterior (Plano de Contas das Instituições Particulares de Solidariedade Social) para este normativo é 1 de Janeiro de 2012, conforme o estabelecido no § 5 Adoção pela primeira vez da NCRF-ESNL.

Assim, a Entidade preparou o Balanço de abertura de 1 de Janeiro de 2012 aplicando as disposições previstas na NCRF-ESNL. As Demonstrações Financeiras de 2012 que foram preparadas e aprovadas, de acordo com o referencial contabilístico em vigor naquela altura, foram alteradas de modo a que haja comparabilidade com as Demonstrações Financeiras de 2022.

O montante total de ajustamento à data da transição reflete a diferença ocorrida nas Demonstrações Financeiras devido à adoção da NCRF-ESNL. Estes ajustamentos estão evidenciados em “*Resultados Transitados*”. Assim, os efeitos provenientes da adoção do novo referencial contabilístico à data da transição (1 de Janeiro de 2012) foram registados em “*Fundos Patrimoniais*” e estão descritos e explicitados no quadro que se segue:

| Reconciliação dos Fundos Patrimoniais | 2022 |
|--|------------------|
| Fundos Patrimoniais PCIPSS/PCAM/POCFADAAC | 59 855,75 |
| Desreconhecimento de Ativos Intangíveis | |
| Outros Ajustamentos | |
| ... | |
| ... | |
| Impostos Diferidos | |
| Total Ajustamentos | |
| Fundos Patrimoniais SNC-ESNL | 59 855,75 |

Handwritten notes and signatures in blue ink, including a circled 'B' and a signature.

Por sua vez a reconciliação do Resultado do Período é a seguinte:

| Reconciliação do Resultado | 2022 |
|--|------------------|
| Resultado Líquido PCIPSS/PCAM/POCFADAAC | 27 153,41 |
| Desreconhecimento de Ativos Intangíveis | |
| Outros Ajustamentos | |
| ... | |
| ... | |
| Impostos Diferidos | |
| Total Ajustamentos | - |
| Resultado Líquido SNC-ESNL | 27 153,41 |

3. Principais Políticas Contabilísticas

As principais políticas contabilísticas aplicadas pela Entidade na elaboração das Demonstrações Financeiras foram as seguintes:

3.1. Bases de Apresentação

As Demonstrações Financeiras foram preparadas de acordo com as Bases de Apresentação das Demonstrações Financeiras (BADF)

3.1.1. Continuidade:

Com base na informação disponível e as expectativas futuras, a Entidade continuará a operar no futuro previsível, assumindo que não há a intenção nem a necessidade de liquidar ou de reduzir consideravelmente o nível das suas operações. Para as Entidades do Sector Não Lucrativo, este pressuposto não corresponde a um conceito económico ou financeiro, mas sim à manutenção da atividade de prestação de serviços ou à capacidade de cumprir os seus fins.

3.1.2. Regime do Acréscimo (periodização económica):

Os efeitos das transações e de outros acontecimentos são reconhecidos quando eles ocorram (satisfeitas as definições e os critérios de reconhecimento de acordo com a estrutura conceptual, independentemente do momento do pagamento ou do recebimento) sendo registados contabilisticamente e relatados nas demonstrações financeiras dos períodos com os quais se relacionem. As diferenças entre os montantes recebidos e pagos e os correspondentes rendimentos e gastos são registados nas respetivas contas das rubricas “Devedores e credores por acréscimos” (Notas 11 e 18) e “Diferimentos” (Nota 12)

3.1.3. Consistência de Apresentação

As Demonstrações Financeiras estão consistentes de um período para o outro, quer a nível da apresentação quer dos movimentos contabilísticos que lhes dão origem, exceto quando ocorrem alterações significativas na natureza que, nesse caso, estão devidamente identificadas e justificadas neste Anexo. Desta forma é proporcionada informação fiável e mais relevante para os utentes.

3.1.4. Materialidade e Agregação:

A relevância da informação é afetada pela sua natureza e materialidade. A materialidade depende da quantificação da omissão ou erro. A informação é material se a sua omissão ou inexatidão influenciarem as decisões económicas tomadas por parte dos utentes com base nas demonstrações financeiras influenciarem. Itens que não são materialmente relevante para justificar a sua apresentação separada nas demonstrações financeiras podem ser materialmente relevante para que sejam discriminados nas notas deste anexo.

3.1.5. Compensação

Devido à importância dos ativos e passivos serem relatados separadamente, assim como os gastos e os rendimentos, estes não devem ser compensados.

3.1.6. Informação Comparativa

A informação comparativa é divulgada, nas Demonstrações Financeiras, com respeito ao período anterior. Respeitando ao Princípio da Continuidade da Entidade, as políticas contabilísticas devem ser levados a efeito de maneira consistente em toda a Entidade e ao longo do tempo e de maneira consistente. Procedendo-se a alterações das políticas contabilísticas, as quantias comparativas afetadas pela reclassificação devem ser divulgadas, tendo em conta:

- a) A natureza da reclassificação;
- b) A quantia de cada item ou classe de itens que tenha sido reclassificada; e
- c) Razão para a reclassificação.

3.2. Políticas de Reconhecimento e Mensuração

3.2.1. Ativos Fixos Tangíveis

Os “Ativos Fixos Tangíveis” encontram-se registados ao custo de aquisição ou de produção, deduzido das depreciações e das perdas por imparidade acumuladas. O custo de aquisição ou produção inicialmente registado, inclui o custo de compra, quaisquer custos diretamente atribuíveis às atividades necessárias para colocar os ativos na localização e condição necessárias para operarem da forma pretendida e, se aplicável, a estimativa inicial dos custos de desmantelamento e remoção dos ativos e de restauração dos respetivos locais de instalação ou operação dos mesmos que a Entidade espera vir a incorrer.

Os ativos que foram atribuídos à Entidade a título gratuito encontram-se mensurados valor pelo qual figuravam na contabilidade.

As despesas subsequentes que a Entidade tenha com manutenção e reparação dos ativos são registadas como gastos no período em que são incorridas, desde que não sejam suscetíveis de permitir atividades presentes e futuras adicionais.

As depreciações são calculadas, assim que os bens estão em condições de ser utilizado, pelo método da linha reta em conformidade com o período de vida útil estimado para cada grupo de bens.

As taxas de depreciação utilizadas correspondem aos períodos de vida útil estimada que se encontra na tabela abaixo:

| Descrição | Vida útil estimada (anos) |
|--------------------------------|---------------------------|
| Terrenos e recursos naturais | Não Depreciável |
| Edifícios e outras construções | 20 |
| Equipamento básico | 6 |
| Equipamento de transporte | 5 |
| Equipamento biológico | |
| Equipamento administrativo | 6 |
| Outros ativos fixos tangíveis | 6 |

A Entidade revê anualmente a vida útil de cada ativo, assim como o seu respetivo valor residual quando este exista.

As mais ou menos valias provenientes da venda de ativos fixos tangíveis são determinadas pela diferença entre o valor de realização e a quantia escriturada na data de alienação, as operações quando existem encontram-se espelhadas na Demonstração dos Resultados nas rubricas “Outros rendimentos operacionais” ou “Outros gastos operacionais”.

3.2.2. Bens do património histórico e cultural

Nada a relatar.

3.2.3. Propriedades de Investimento

Nada a relatar.

3.2.4. Ativos Intangíveis

Nada a relatar.

3.2.5. Investimentos financeiros

Nada a relatar.

3.2.6. Inventários

Os "Inventários" estão registados ao custo de aquisição dos bens.

A Entidade adota como método de custeio dos inventários o custo FIFO (*first in, first out*).

3.2.7. Instrumentos Financeiros

Os ativos e passivos financeiros são reconhecidos apenas e só quando se tornam uma parte das disposições contratuais do instrumento.

Fundadores/beneméritos/patrocionadores/doadores/associados/membros

As quotas, donativos e outras ajudas similares procedentes de fundadores/beneméritos/patrocionadores/doadores/associados/membros que se encontram com saldo no final do período sempre que se tenham vencido e possam ser exigidas pela entidade estão registados no ativo pela quantia realizável.

Cientes e outras contas a Receber

Os "Clientes Utentes" e as "Outras contas a receber" encontram-se registadas pelo seu custo estando deduzidas no Balanço das Perdas por Imparidade, quando estas se encontram reconhecidas, para assim retratar o valor realizável líquido.

As "Perdas por Imparidade" quando existam, são registadas na sequência de eventos ocorrido que apontem de forma objetiva e quantificável, através de informação recolhida, que o saldo em dívida não será recebido (total ou parcialmente). Estas correspondem à diferença entre o montante a receber e respetivo valor atual dos fluxos de caixa futuros estimados, descontados à taxa de juro efetiva inicial, que será nula quando se perspetiva um recebimento num prazo inferior a um ano.

Estas rubricas são apresentadas no Balanço como Ativo Corrente, no entanto nas situações em que a sua maturidade é superior a doze meses da data de Balanço, são exibidas como Ativos não Correntes.

Outros ativos e passivos financeiros

Os instrumentos financeiros cuja negociação ocorra em mercado líquido e regulamentado, são mensurados ao justo valor, sendo as variações reconhecidas deste por contrapartida de resultados do período.

Os custos de transação só podem ser incluídos na mensuração inicial do ativo ou passivo financeiro, quando mensurados ao custo menos perda por imparidade.

À data de relato a Entidade avalia todos os seus ativos financeiros que não estão mensurados ao justo valor por contrapartida de resultados. Havendo evidência objetiva de que se encontra em imparidade, esta é reconhecida nos resultados.

Os Ativos e Passivos Financeiros são desreconhecidos da forma que se encontra prevista na Norma Contabilística e de Relato Financeiro para Pequenas Entidades (NCRF-PE)

Caixa e Depósitos Bancários

A rubrica “*Caixa e depósitos bancários*” inclui caixa e depósitos bancários de curto prazo que possam ser imediatamente mobilizáveis sem risco significativo de flutuações de valor.

Fornecedores e outras contas a pagar

As dívidas registadas em “*Fornecedores*” e “*Outras contas a pagar*” são contabilizadas pelo seu valor nominal.

3.2.8. Fundos Patrimoniais

A rubrica “*Fundos*” constitui o interesse residual nos ativos após dedução dos passivos.

Os “*Fundos Patrimoniais*” são compostos por:

- fundos atribuídos pelos fundadores da Entidade ou terceiros;
- fundos acumulados e outros excedentes;
- subsídios, doações e legados que o governo ou outro instituidor ou a norma legal aplicável a cada entidade estabeleçam que sejam de incorporar no mesmo.

3.2.9. Financiamentos Obtidos

Empréstimos obtidos

Os “*Encargos Financeiros*” de “*Empréstimos Obtidos*” relacionados com a atividade da instituição, são levados a custos. Rendimentos que advenham dos empréstimos obtidos antecipadamente relacionados com um investimento específico são deduzidos aos encargos financeiros elegíveis para capitalização.

3.2.10. Estado e Outros Entes Públicos

O imposto sobre o rendimento do período corresponde ao imposto a pagar. Este, inclui as tributações autónomas.

Nos termos do n.º 1 do art.º 10 do Código do Imposto sobre o Rendimento das Pessoas Coletivas (CIRC) estão isentos de Imposto sobre o Rendimento das Pessoas Coletivas (IRC):

- a) *“As pessoas coletivas de utilidade pública administrativa;*
- b) *As instituições particulares de solidariedade social e Entidades anexas, bem como as pessoas coletivas àquelas legalmente equiparadas;*
- c) *As pessoas coletivas de mera utilidade pública que prossigam, exclusiva ou predominantemente, fins científicos ou culturais, de caridade, assistência, beneficência, solidariedade social ou defesa do meio ambiente.”*

No entanto o n.º 3 do referido artigo menciona que:

“A isenção prevista no n.º 1 não abrange os rendimentos empresariais derivados do exercício das atividades comerciais ou industriais desenvolvidas fora do âmbito dos fins estatutários, bem como os rendimentos de títulos ao portador, não registados nem depositados, nos termos da legislação em vigor, e é condicionada à observância continuada dos seguintes requisitos:

- a) *Exercício efetivo, a título exclusivo ou predominante, de atividades dirigidas à prossecução dos fins que justificaram o respetivo reconhecimento da qualidade de utilidade pública ou dos fins que justificaram a isenção consoante se trate, respetivamente, de Entidades previstas nas alíneas a) e b) ou na alínea c) do n.º 1;*
- b) *Afetação aos fins referidos na alínea anterior de, pelo menos, 50% do rendimento global líquido que seria sujeito a tributação nos termos gerais, até ao fim do 4.º período de tributação posterior àquele em que tenha sido obtido, salvo em caso de justo impedimento no cumprimento do prazo de afetação,*

notificado ao diretor -geral dos impostos, acompanhado da respetiva fundamentação escrita, até ao último dia útil do 1.º mês subsequente ao termo do referido prazo;

As declarações fiscais estão sujeitas a revisão e correção, de acordo com a legislação em vigor, durante um período de quatro anos (dez anos para a Segurança Social, inclusive, e cinco anos a partir de 2001), exceto quando estejam em curso inspeções, reclamações ou impugnações. Nestes casos, e dependendo das circunstâncias, os prazos são alargados ou suspensos. Ou seja, as declarações fiscais da Entidade dos anos de 2018 a 2021 ainda poderão estar sujeitas a revisão.

4. Políticas contabilísticas, alterações nas estimativas contabilísticas e erros:

Não foram adotadas quaisquer normas ou interpretações novas ou revistas durante o período findo em 31 de dezembro de 2022, não ocorreram quaisquer alterações voluntárias de outras políticas contabilísticas, nem se verificaram alterações nas estimativas contabilísticas. Não foram detetados erros.

5. Ativos Fixos Tangíveis

Bens do domínio público

A Entidade não usufrui de "Ativos Fixos Tangíveis" do domínio público:

Bens do património histórico, artístico e cultural

A Entidade não usufrui de "Bens do património, histórico, artístico e cultural":

Outros Ativos Fixos Tangíveis

A quantia escriturada bruta, as depreciações acumuladas, a reconciliação da quantia escriturada no início e no fim do período de 2021, mostrando as adições, os abates e alienações, as depreciações e outras alterações, foram desenvolvidas de acordo com o seguinte quadro:

| 31 de Dezembro de 2022 | | | | | | |
|--------------------------------|-------------------------|------------------|-------------------|--------------------|--------------------|-------------------------|
| | Saldo em 01-Jan-2022 | Aquisições | Abates | Transferê ncias | Revalorizaçõ es | Saldo em 31-Dez-2022 |
| Custo | | | | | | |
| Terrenos e recursos naturais | 15.000,00 | - | - | - | - | 15.000,00 |
| Edifícios e outras construções | 653.224,01 | - | 111 005,05 | - | - | 542.218,96 |
| Equipamento básico | 64.225,14 | 14 690,87 | 2 550,92 | - | - | 76.365,09 |
| Equipamento de transporte | 50.893,09 | - | - | - | - | 50.893,09 |
| Equipamento biológico | - | - | - | - | - | - |
| Equipamento administrativo | 13.104,50 | 790,00 | - | - | - | 13.894,50 |
| Outros Ativos fixos tangíveis | 5.844,56 | - | - | - | - | 5.844,56 |
| Total | 802.291,30 | 15.480,87 | 113.555,97 | - | - | 704.216,20 |
| Depreciações acumuladas | | | | | | |
| Terrenos e recursos naturais | - | - | - | - | - | - |
| Edifícios e outras construções | 46.997,70 | 27.110,95 | 36 163,22 | - | - | 37.945,43 |
| Equipamento básico | 63.298,62 | 3.066,70 | 318,87 | - | - | 66.046,45 |
| Equipamento de transporte | 50.893,09 | - | - | - | - | 50.893,09 |
| Equipamento biológico | - | - | - | - | - | - |
| Equipamento administrativo | 9.856,78 | 326,76 | - | - | - | 10.183,54 |
| Outros Ativos fixos tangíveis | 4.438,32 | 239,66 | - | - | - | 4.677,98 |
| Total | 175.484,51 | 30.744,07 | 36.482,09 | - | - | 169.746,49 |

Investimentos em Curso

A Instituição à data de 31/12/2022, transferiu para o ativo fixo tangível, o valor de 542 218,96 euros, referente ao edifício.

6. Ativos Intangíveis

Bens do domínio público

A Entidade não usufrui de "Ativos Intangíveis" do domínio público:

7. Locações

A Entidade não detém qualquer bem de ativos adquiridos com recurso à locação financeira:

8. Custos de Empréstimos Obtidos

Em 31 de Dezembro de 2022 e de 2021 a rubrica "Custo de Empréstimos Obtidos" apresentava os seguintes valores:

Os encargos financeiros relacionados com empréstimos obtidos são usualmente reconhecidos como gastos à medida que são incorridos.

| Descrição | 2022 | | | 2021 | | |
|---|----------|------------------|------------------|----------|-------------------|-------------------|
| | Corrente | Não Corrente | Total | Corrente | Não Corrente | Total |
| Empréstimos Bancários | - | 66 666,64 | 66 666,64 | - | 83 333,32 | 83 333,32 |
| Locações Financeiras | - | - | - | - | - | - |
| Contas caucionadas | - | - | - | - | - | - |
| Contas Bancárias de <i>Factoring</i> | - | - | - | - | - | - |
| Contas bancárias de letras descontadas | - | - | - | - | - | - |
| Descobertos Bancários Contratados | - | - | - | - | - | - |
| Outros Empréstimos (Comissão Fabriqueira) | - | 30 000,00 | 30 000,00 | - | 30 000,00 | 30 000,00 |
| Total | - | 96 666,64 | 96 666,64 | - | 113 333,32 | 113 333,32 |

Empréstimos Bancários

| Descrição | 2022 | | | 2021 | | |
|--------------------|------------------|-----------------|------------------|-----------|----------|-----------|
| | Capital | Juros | Total | Capital | Juros | Total |
| Até um ano | - | - | - | - | - | - |
| De um a cinco anos | 66 666,64 | 1 150,64 | 67 817,28 | 83 333,32 | 1 774,25 | 85 107,57 |
| Mais de cinco anos | - | - | - | - | - | - |
| Total | 83 333,32 | 1 774,25 | 85 107,57 | - | - | - |

9. Inventários

Em 31 de Dezembro de 2021 e de 2022 a rubrica "Inventários" apresentava os seguintes valores:

| Descrição | Inventário em 01-Jan-2021 | Compras 2021 | Reclassificações e regularizações | Inventário em 31-Dez-2022 | Compras 2022 | Reclassificações e regularizações | Inventário em 31-Dez-2022 |
|-------------------------------------|---------------------------|------------------|-----------------------------------|---------------------------|------------------|-----------------------------------|---------------------------|
| Mercadorias | - | - | - | - | - | - | - |
| Matérias-primas, subs. e de consumo | 455,56 | 37.262,95 | 250,00 | 701,10 | 44.874,35 | - | 701,10 |
| Produtos Acabados e intermédios | - | - | - | - | - | - | - |
| Produtos e trabalhos em curso | - | - | - | - | - | - | - |
| ... | - | - | - | - | - | - | - |
| Total | 455,16 | 37.262,95 | 250,00 | 701,10 | 44.874,35 | - | 701,10 |

| | | |
|--|-----------|-----------|
| Custo das mercadorias vendidas e das matérias consumidas | 45.030,90 | 45.030,90 |
| Variações nos inventários da produção | 0,00 | 0,00 |

10. Rédito

Para os períodos de 2022 e 2021 foram reconhecidos os seguintes Réditos:

| Descrição | 2022 | 2021 |
|--------------------------------------|-------------------|------------------|
| Vendas | - | - |
| Prestação de Serviços | 71.981,00 | 65.787,90 |
| Quotas dos utilizadores | - | - |
| Quotas e Jóias | - | - |
| Promoções para captação de recursos | - | - |
| ... | - | - |
| Juros | - | - |
| <i>Descontos de pronto pagamento</i> | - | - |
| Outros rendimentos e ganhos | 38.679,17 | 23.932,13 |
| Total | 110.660,17 | 89.720,03 |

11. Provisões, passivos contingentes e ativos contingentes

Provisões

Nos períodos de 2022 e 2021, não ocorreram quaisquer provisões.

Passivos contingentes

Nada a relatar.

Ativos contingentes

Nada a relatar.

12. Subsídios do Governo e apoios do Governo

A 31 de Dezembro de 2022 a Entidade tinha os seguintes saldos nas rubricas de "Subsídios do Governo" e "Apoios do Governo":

| Descrição | Subsídios do Estado e outros entes públicos | | Subsídios de outras entidades | |
|--|---|---------------------------|-------------------------------|---------------------------|
| | Valor total atribuído | Valor imputado no período | Valor total atribuído | Valor imputado no período |
| Subsídios ao investimento | 46 703,70 | 3 650,46 | 0,00 | 0,00 |
| Para ativos fixos tangíveis | 46 703,70 | 3 650,46 | 0,00 | 0,00 |
| Terrenos e recursos naturais | | | | |
| Edifícios e outras construções | 19 203,70 | 2 400,46 | | |
| Equipamento básico | 10 000,00 | 1 250,00 | | |
| Equipamento de transporte | 17 500,00 | 0,00 | | |
| Equipamento administrativo | | | | |
| Equipamento biológico | | | | |
| Outros ativos fixos tangíveis | | | | |
| Para ativos intangíveis | 0,00 | 0,00 | 0,00 | 0,00 |
| Projectos de desenvolvimento | | | | |
| Programas de computador | | | | |
| Propriedade industrial | | | | |
| Outros ativos intangíveis | | | | |
| Para outras naturezas de ativos | | | | |
| Subsídios à exploração | 135 269,02 | 135 269,02 | | |
| Valor dos reembolsos efetuados no período | 0,00 | 0,00 | 0,00 | 0,00 |
| De subsídios ao investimento | | | | |
| De subsídios à exploração | | | | |
| Totais | 181 972,72 | 138 919,48 | 0,00 | 0,00 |

13. Efeitos de alterações em taxas de câmbio

Nada a relatar.

14. Imposto sobre o Rendimento

Não existe imposto sobre o rendimento a pagar.

15. Benefícios dos empregados

O número de membros dos órgãos diretivos, nos períodos de 2022 e 2021, foram, respetivamente "4" na Direção e "3" no Conselho Fiscal.

Os órgãos diretivos/sociais da Entidade não auferem qualquer remuneração, de acordo com os estatutos e legislação aplicável às IPSS.

O número médio de pessoas ao serviço da Entidade em 31/12/2022 foi de "7" e em 31/12/2021 foi de "7".

Os gastos que a Entidade incorreu com os funcionários foram os seguintes:

| Descrição | 2022 | 2021 |
|---|------------------|------------------|
| Remunerações aos Órgãos Sociais | - | - |
| Remunerações ao Pessoal | 77.125,15 | 68.929,27 |
| Benefícios Pós-Emprego | - | - |
| Indemnizações | - | - |
| Encargos sobre as Remunerações | 17.198,86 | 15.371,41 |
| Seguros de Acid. Trabalho e Doenças profissionais | 835,47 | 738,34 |
| Gastos de Ação Social | - | - |
| Outros Gastos com o Pessoal | - | 615,42 |
| Total | 95.159,48 | 85.654,44 |

16. Divulgações exigidas por outros diplomas legais

A Entidade não apresenta dívidas ao Estado em situação de mora, nos termos do Decreto-Lei 534/80, de 7 de Novembro.

Dando cumprimento ao estabelecido no Decreto-Lei 411/91, de 17 de Outubro, informa-se que a situação da Entidade perante a Segurança Social se encontra regularizada, dentro dos prazos legalmente estipulados.

A prestação das contas é publicada no site da instituição: www.upsaobento.pt/cspquintela

17. Outras Informações

De forma a uma melhor compreensão das restantes demonstrações financeiras, são divulgadas as seguintes informações.

17. 1. Investimentos Financeiros

Nos períodos de 2022 e 2021, a Entidade detinha os seguintes "Investimentos Financeiros":

| Descrição | 2022 | 2021 |
|---|---------------|---------------|
| Investimentos em subsidiárias | - | - |
| Método de Equivalência Patrimonial | - | - |
| Outros Métodos | - | - |
| Investimentos em associadas | - | - |
| Método de Equivalência Patrimonial | - | - |
| Outros Métodos | - | - |
| Investimentos em entidades conjuntamente controladas | - | - |
| Método de Equivalência Patrimonial | - | - |
| Outros Métodos | - | - |
| Investimentos noutras empresas | - | - |
| Outros Métodos (FRSS) | 214,89 | 214,89 |
| Perdas por Imparidade Acumuladas | - | - |
| Total | 214,89 | 214,89 |

17.2. Fundadores/beneméritos/patrocinadores/doadores/associados/membros

A 31 de Dezembro de 2022 e 2021, não apresentava quaisquer saldos:

| Descrição | 2022 | 2021 |
|---|-------------|-------------|
| Activo | | |
| Fundadores/associados/membros - em curso | - | - |
| Doadores - em curso | - | - |
| Patrocinadores | - | - |
| Quotas | - | - |
| Financiamentos concedidos - Fundador/doador | - | - |
| ... | - | - |
| ... | - | - |
| Perdas por imparidade | - | - |
| Total | 0,00 | 0,00 |
| Passivo | | |
| Fundadores/associados/membros - em curso | - | - |
| Financiamentos obtidos - Fundador/doador | - | - |
| ... | - | - |
| Total | 0,00 | 0,00 |

17.3. Clientes e Utentes

Para os períodos de 2022 e 2021 a rubrica "Utentes" apresentava os seguintes saldos:

| Descrição | 2022 | 2021 |
|---|---------------|---------------|
| Clientes e Utentes c/c | - | - |
| Clientes | - | - |
| Utentes | 873,00 | 720,00 |
| Clientes e Utentes títulos a receber | - | - |
| Clientes | - | - |
| Utentes | - | - |
| Clientes e Utentes factoring | - | - |
| Clientes | - | - |
| Utentes | - | - |
| Clientes e Utentes cobrança duvidosa | - | - |
| Clientes | - | - |
| Utentes | - | - |
| Total | 873,00 | 720,00 |

17.4 Outras contas a receber

A rubrica "Outras contas a receber" tinha, em 31 de Dezembro de 2022 e 2021, a seguinte decomposição:

| Descrição | 2022 | 2021 |
|---|-----------------|-----------------|
| Adiantamentos ao pessoal | - | - |
| Adiantamentos a Fornecedores de Investimentos | 20.000,00 | - |
| Devedores por acréscimos de rendimentos | 0,00 | 3 229,00 |
| ... | - | - |
| Outros Devedores | - | - |
| - Utentes | 0,00 | 0,00 |
| - Outros | 0,00 | 0,00 |
| Perdas por Imparidade | - | - |
| Total | 3.229,00 | 3.229,00 |

17.5. Diferimentos

Em 31 de Dezembro de 2022 e 2021, a rubrica "Diferimentos" englobava os seguintes saldos:

| Descrição | 2022 | 2021 |
|---------------------------------|-----------------|-----------------|
| Gastos a reconhecer | | |
| Seguros | 1 211,03 | 1 223,65 |
| ... | - | - |
| ... | - | - |
| Total | - | - |
| Rendimentos a reconhecer | | |
| ... | - | - |
| ... | - | - |
| ... | - | - |
| Total | 1.211,03 | 1.223,65 |

17.6. Outros Ativos Financeiros

A Entidade, em 31 de Dezembro de 2022 e 2021, não detinha quaisquer investimentos:

| Descrição | 2022 | 2021 |
|--------------|-------------|-------------|
| Entidade A | - | - |
| Entidade B | - | - |
| Entidade C | - | - |
| ... | - | - |
| Total | 0,00 | 0,00 |

17.7. Caixa e Depósitos Bancários

A rubrica de "Caixa e Depósitos Bancários", a 31 de Dezembro de 2022 e 2021, encontrava-se com os seguintes saldos:

| Descrição | 2022 | 2021 |
|-------------------|------------------|------------------|
| Caixa | 0,00 | 0,00 |
| Depósitos à ordem | 52.751,37 | 22.925,33 |
| Depósitos a prazo | 0,00 | 0,00 |
| Outros | - | - |
| Total | 52.751,37 | 22.925,33 |

17.8. Fundos Patrimoniais

Nos "Fundos Patrimoniais" ocorreram as seguintes variações:

| Descrição | Saldo em 01-Jan-2022 | Aumentos | Diminuições | Saldo em 31-Dez-2022 |
|--|-------------------------|------------------|-------------|-------------------------|
| Fundos | 59 855,75 | - | - | 59 855,75 |
| Excedentes técnicos | - | - | - | - |
| Reservas | - | - | - | - |
| Resultados transitados | 296.750,27 | 34.506,25 | - | 331.256,52 |
| Excedentes de revalorização | - | - | - | - |
| Outras variações nos fundos patrimoniais | 15 000,00 | 43.053,24 | - | 58 053,24 |
| Total | 371.606,02 | 45.617,31 | - | 449.165,51 |

17.9. Fornecedores

O saldo da rubrica de "Fornecedores" em 31/12/2022 e 2021, é discriminado da seguinte forma:

| Descrição | 2022 | 2021 |
|------------------------------|------------------|------------------|
| Fornecedores c/c | 6.585,09 | 4.604,46 |
| Fornecedores títulos a pagar | - | - |
| Adiantamentos a Fornecedores | -20 000,00 | -20 000,00 |
| Total | 13.414,91 | 15.395,54 |

17.10. Estado e Outros Entes Públicos

A rubrica de "Estado e outros Entes Públicos" está dividida da seguinte forma:

| Descrição | 2022 | 2021 |
|--|-----------------|-----------------|
| Activo | | |
| Imposto sobre o Rendimentos das Pessoas Coletivas (IRC) | - | - |
| Imposto sobre o Valor Acrescentado (Iva Suportado) | 614,96 | - |
| Outros Impostos e Taxas | - | - |
| Total | 614,96 | 0,00 |
| Passivo | | |
| Imposto sobre o Rendimentos das Pessoas Coletivas (IRC) | - | - |
| Imposto sobre o Valor Acrescentado (IVA suportado) | - | 1.483,41 |
| Imposto sobre o Rendimentos das Pessoas Singulares (IRS) | 558,40 | 375,00 |
| Segurança Social | 2.824,84 | 2.261,43 |
| Outros Impostos e Taxas | - | - |
| Total | 3.383,24 | 4.340,74 |

17.11. Outras Contas a Pagar

A rubrica "Outras contas a pagar" desdobra-se da seguinte forma:

| Descrição | 2022 | | 2021 | |
|--|--------------|------------------|-------------------|------------------|
| | Não Corrente | Corrente | Não Corrente | Corrente |
| Pessoal | - | 32,36 | - | 57,53 |
| Remunerações a pagar | - | 32,36 | - | 57,53 |
| Cauções | - | - | - | - |
| Outras operações | - | - | - | - |
| Perdas por Imparidade acumuladas | - | - | - | - |
| Fornecedores de Investimentos | - | 12.938,57 | - | 30.112,19 |
| Credores por acréscimos de gastos | - | 14.256,91 | - | 12.678,85 |
| Outros credores | - | 562,50 | 100.000,00 | 4.683,93 |
| | - | - | - | - |
| Total | - | 27.790,34 | 100.000,00 | 47.532,50 |

h. # 10
w

17.12. Outros Passivos Financeiros

Os "Outros passivos financeiros" em 31 de Dezembro de 2022 e 2021 não apresentavam quaisquer saldos.

17.13. Subsídios, doações e legados à exploração

A Entidade reconheceu, nos períodos de 2022 e 2021, os seguintes subsídio, doações, heranças e legados:

| Descrição | 2022 | 2021 |
|-----------------------------|-------------------|-------------------|
| Subsídios do Governo | - | - |
| Subsídios do C.R.S.S. | 134.597,02 | 115.953,72 |
| Subsídio do I.E.F.P. | 672,00 | 338,00 |
| Subsídio do IAPMEI | - | - |
| Designação do Subsídio C | - | - |
| Apoios do Governo | - | - |
| Designação do Apoio A | - | - |
| Designação do Apoio B | - | - |
| Total | 135.269,02 | 116.291,72 |

| Descrição | 2022 | 2021 |
|--|-------------|-------------|
| Subsídios de outras entidades | - | - |
| Subsídio do Município de Bragança | - | - |
| Subsídio da Fundação Calouste Gulbenkian | - | - |
| Legados | - | - |
| ... | - | - |
| Total | 0,00 | 0,00 |

17.14. Fornecimentos e serviços externos

A repartição dos "Fornecimentos e serviços externos" nos períodos findos em 31 de Dezembro de 2022 e de 2021, foi a seguinte:

| Descrição | 2022 | 2021 |
|--|------------------|------------------|
| 621-Subcontratos | - | - |
| 6221-Trabalhos especializados | 847,44 | 2.755,52 |
| 6224-Honorários | 1.500,00 | 1.845,00 |
| 6226-Conservação e reparação | 18.175,77 | 3.753,13 |
| 6227-Serviços bancários | 17,00 | - |
| 6231-Ferramentas e utensílios de desgaste rápido | 1.255,07 | 2.851,17 |
| 6233-Material de escritório | 241,37 | 58,50 |
| 6235-Material de proteção | 136,80 | 327,02 |
| 6238-Outros | 344,27 | 298,50 |
| 6241-Eletricidade | 4.753,02 | 5.813,64 |
| 6242-Combustíveis | 6.525,55 | 4.677,38 |
| 6243-Água | 1.188,94 | 1.622,49 |
| 6248-Outros | 2.777,37 | 1.413,41 |
| 6251-Deslocações e estadas | 120,00 | 96,50 |
| 6262-Comunicação | 464,20 | 502,19 |
| 6263-Seguros | 1.381,38 | 1.127,76 |
| 6267-Limpeza, higiene e conforto | 4.167,87 | 3.479,40 |
| 6268-Outros serviços | 1.866,20 | 1.348,92 |
| Total | 45.762,25 | 31.970,53 |

17.15. Outros rendimentos e ganhos

A rubrica de "Outros rendimentos e ganhos" encontra-se dividida da seguinte forma:

| Descrição | 2022 | 2021 |
|---|------------------|------------------|
| Rendimentos Suplementares (Donativos) | 1.880,47 | 5.910,80 |
| Descontos de pronto pagamento obtidos | - | - |
| Recuperação de dívidas a receber | - | - |
| Ganhos em inventários | - | - |
| Rendimentos e ganhos em (Indemnizações recebidas) | 323,43 | 222,07 |
| Rendimentos e ganhos nos restantes ativos financeiros | - | - |
| Rendimentos e ganhos em investimentos não financeiros (Mais valia venda edifício) | 25.158,17 | - |
| Outros rendimentos e ganhos (Iva reembolsado e Quota parte dos subsídios) | 10.998,70 | 17.799,26 |
| Total | 38.679,17 | 23.932,13 |

17.16. Outros gastos e perdas

A rubrica de "Outros gastos e perdas" encontra-se dividida da seguinte forma:

| Descrição | 2022 | 2021 |
|---|---------------|-----------------|
| Impostos (Taxas) | 150,00 | 275,48 |
| Descontos de pronto pagamento concedidos | - | - |
| Dívidas incobráveis | - | - |
| Perdas em inventários | - | - |
| Gastos e perdas em subsidiárias, associadas e empreendimentos conjuntos | - | - |
| Gastos e perdas nos restantes ativos financeiros | - | - |
| Gastos e perdas investimentos não financeiros | - | - |
| Outros Gastos e Perdas | 608,30 | 1.045,25 |
| Total | 758,30 | 1.320,73 |

17.17. Resultados Financeiros

Nos períodos de 2022 e 2021, foram reconhecidos os seguintes gastos e rendimentos relacionados com juros e similares:

| Descrição | 2022 | 2021 |
|--|-----------------|-----------------|
| Juros e gastos similares suportados | | |
| Juros suportados | 1.150,64 | 1.312,44 |
| Diferenças de câmbio desfavoráveis | - | - |
| Outros gastos e perdas de financiamento | 170,14 | 461,81 |
| Total | 1.320,78 | 1.774,25 |
| Juros e rendimentos similares obtidos | | |
| Juros obtidos | - | - |
| Dividendos obtidos | - | - |
| Outros rendimentos similares | - | - |
| Total | 0,00 | 0,00 |
| Resultados financeiros | 0,00 | 0,00 |

17.18. Acontecimentos após data de Balanço

Não são conhecidos à data quaisquer eventos subsequentes, com impacto significativo nas Demonstrações Financeiras à data de 31 de Dezembro de 2022.

Após o encerramento do período, e até à elaboração do presente anexo, não se registaram outros factos suscetíveis de modificar a situação relevada nas contas.

As demonstrações financeiras para o período findo em 31 de Dezembro de 2022, foram aprovadas pela Direção, conforme ata de 30 de abril de 2023.

Quintela de Lampaças, 30 de abril de 2023

O Contabilista Certificado (Nº 8536)

Roberto Carlos Apouro Rodas

A Direção

João Pinto
L. F. L.
António José Afonso
H. L.