


Demonstrações Financeiras em 31 de Dezembro de 2021

Entidade: <b>CENTRO SOCIAL E PAROQUIAL DE S. LOURENÇO</b>		Moeda: EUR	
Balço em 31/12/2021		MÉS DE APURAMENTO DE 2021	
		(modelo reduzido)	
RUBRICAS	NOTAS	DATAS	
		31.14.2021	31.14.2020
<b>Ativo não corrente</b>			
Ativos fixos tangíveis	5	626 806,79	488 745,65
Ativos intangíveis	6	0,00	0,00
Investimentos financeiros	15	214,89	214,89
Créditos e outros ativos não correntes	15	0,00	0,00
		<b>627 021,68</b>	<b>488 960,54</b>
<b>Ativo corrente</b>			
Inventários	9	701,10	455,56
Clientes	15	720,00	1 242,00
Estado e outros entes públicos	15	0,00	9 712,35
Capital subscrito e não realizado		0,00	0,00
Outros créditos a receber	15	3 229,00	1 580,00
Diferimentos	15	1 223,65	930,15
Outros ativos correntes	15	0,00	0,00
Caixa e depósitos bancários		22 925,33	26 996,89
		28 799,08	40 916,95
<b>Total do ativo</b>		<b>655 820,76</b>	<b>529 877,49</b>
<b>CAPITAL PRÓPRIO E PASSIVO</b>			
<b>Capital próprio</b>			
Capital subscrito			
Ações (quotas) próprias		59 855,75	59 855,75
Outros instrumentos de capital próprio	15	0,00	0,00
Prémios de emissão		0,00	0,00
Reservas legais	15	0,00	0,00
Outras reservas	15	0,00	0,00
Resultados transitados	18	0,00	0,00
Excedentes de revalorização	18	296 750,27	248 659,89
Ajustamentos / outras variações no capital próprio	18	0,00	0,00
Resultado líquido do período		15 000,00	15 000,00
		34 506,25	48 090,38
<b>Total do capital próprio</b>		<b>406 112,27</b>	<b>371 606,02</b>
<b>Passivo</b>			
<b>Passivo não corrente</b>			
Provisões	11	0,00	0,00
Financiamentos obtidos	7	113 333,32	30 000,00
Outras dívidas a pagar	15	0,00	0,00
		113 333,32	30 000,00
<b>Passivo corrente</b>			
Fornecedores	17	-15 395,54	6 203,69
Estado e outros entes públicos	9	4 340,74	2 493,04
Financiamentos obtidos		0,00	0,00
Diferimentos		0,00	0,00
Outros passivos correntes		0,00	0,00
		147 429,97	119 574,74
		136 375,17	128 271,47
<b>Total do passivo</b>		<b>249 708,49</b>	<b>158 271,47</b>
<b>Total do capital próprio e do passivo</b>		<b>655 820,76</b>	<b>529 877,49</b>

O Contabilista Certificado (8536)

*[Assinatura]*

A Direção



**Centro Social e Paroquial de S. Lourenço**

Rua de S. Miguel, nº 20  
5300-783 QUINTELA DE LAMPAÇAS  
NIF:502 055 871

*[Assinatura]*  
1 - 1/1/21

Entidade: **CENTRO SOCIAL E PAROQUIAL DE S. LOURENÇO**  
**DEMONSTRAÇÃO DOS RESULTADOS POR NATUREZAS (modelo reduzido)**


PERÍODO FINDO EM 31/12/2021 MÊS DE APURAMENTO DE 2021

RENDIMENTOS E GASTOS	NOTAS	Moeda: EUR	
		PERÍODOS	
		31.14.2021	31.14.2020
Vendas e serviços prestados	10	65 787,90	59 769,63
Subsídios à exploração	12	116 291,72	130 408,20
Variação nos inventários da produção	9/17	0,00	0,00
Trabalhos para a própria entidade		0,00	0,00
Custo das mercadorias vendidas e das matérias consumidas	9/17	-37 267,41	-33 602,30
Fornecimentos e serviços externos	30/31	-31 970,53	-26 133,30
Gastos com o pessoal	16	-85 654,44	-80 558,36
Ajustamentos de inventários (perdas / reversões)	9	0,00	0,00
Imparidade de dívidas a receber (perdas / reversões)	15	0,00	0,00
Provisões (aumentos / reduções)	11	0,00	0,00
Outras imparidades (perdas / reversões)		0,00	0,00
Aumentos / reduções de justo valor	18	0,00	0,00
Outros rendimentos	18	23 932,13	630,27
Outros gastos	18	-1 320,73	-132,73
<b>Resultado antes de depreciações, gastos de financiamento e impostos</b>		<b>49 798,64</b>	<b>50 381,41</b>
Gastos / reversões de depreciação e de amortização	5/6	-13 518,14	-2 291,03
<b>Resultado operacional (antes de gastos de financiamento e impostos)</b>		<b>36 280,50</b>	<b>48 090,38</b>
Juros e rendimentos similares obtidos	18	0,00	0,00
Juros e gastos similares suportados	18	-1 774,25	0,00
<b>Resultado antes de impostos</b>		<b>34 506,25</b>	<b>48 090,38</b>
Imposto sobre o rendimento do período	14	0,00	0,00
<b>Resultado líquido do período</b>		<b>34 506,25</b>	<b>48 090,38</b>

O Contabilista Certificado (8536)



A Direção





**Demonstração das Alterações nos Fundos Próprios**

**DEMONSTRAÇÃO DAS ALTERAÇÕES NOS FUNDOS PRÓPRIOS NO PERÍODO 2020**

Unidade Monetária: Euros

DESCRICÃO	Notas	Fundos Patrimoniais atribuídos aos instituidores da entidade-mãe										Interesses minoritários	Total dos Fundos Patrimoniais
		Fundos	Excedentes e Técnicos	Reservas	Resultados Transitados	Reservas legais	Excedentes de revalorização	Outras variações nos fundos patrimoniais	Resultado líquido do período	Total			
<b>POSICÃO NO INÍCIO DO PERÍODO 2020</b>	1	59.855,75	-	0,00	219.109,16	-	-	15.000,00	29.551,23	293.964,41	-	293.964,41	
<b>ALTERAÇÕES NO PERÍODO</b>													
Primeira adoção de novo referencial contabilístico													
Alterações de políticas contabilísticas													
Diferenças de conversão de demonstrações financeiras													
Realização do excedente de revalorização de ativos fixos tangíveis e intangíveis													
Excedentes de realização do excedente de revalorização de ativos fixos tangíveis e intangíveis													
Ajustamentos por impostos diferidos													
Outras alterações reconhecidas nos fundos patrimoniais													
<b>RESULTADO LÍQUIDO DO PERÍODO</b>	2												
<b>RESULTADO EXTENSIVO</b>	3				29.551,23				48.090,38	48.090,38		48.090,38	
<b>OPERAÇÕES COM INSTITUIDORES NO PERÍODO</b>	4=2+3								48.090,38	-		48.090,38	
Fundos									48.090,38	48.090,38		48.090,38	
Subsídios, doações e legados													
Outras operações													
<b>POSICÃO NO FIM DO ANO 2020</b>	5 6=1+2+3+4	59.855,75	-	0,00	248.659,89	-	-	15.000,00	48.090,38	323.515,64	-	323.515,64	

O Contabilista Certificado N° (8536)  

A DIREÇÃO

*Handwritten signature and number 1=1*

Demonstrações Financeiras em 31 de Dezembro de 2021

DEMONSTRAÇÃO DAS ALTERAÇÕES NOS FUNDOS PRÓPRIOS NO PERÍODO 2021

DESCRIÇÃO	Notas	Fundos Patrimoniais atribuídos aos instituidores da entidade-mãe										Interesses minoritários	Total dos Fundos Patrimoniais
		Fundos	Excedentes Técnicos	Reservas	Resultados Transitados	Reservas legais	Excedentes de revalorização	Outras variações nos fundos patrimoniais	Resultado líquido do período	Total			
<b>6</b>		59.855,75	-	0,00	248.659,89	-	-	15.000,00	48.090,38	323.515,64	-	323.515,64	
<b>POSICÃO NO INÍCIO DO PERÍODO 2021</b>													
<b>ALTERAÇÕES NO PERÍODO</b>													
Primeira adoção de novo referencial contabilístico													
Alterações de políticas contabilísticas													
Diferenças de conversão de demonstrações financeiras													
Realização do excedente de revalorização de ativos fixos tangíveis e intangíveis													
Excedentes de realização do excedente de revalorização de ativos fixos tangíveis e intangíveis													
Ajustamentos por impostos diferidos													
Outras alterações reconhecidas nos fundos patrimoniais													
<b>7</b>		-	-	-	-	-	-	-	-	-	-	-	
<b>RESULTADO LÍQUIDO DO PERÍODO</b>													
<b>9=7+8</b>													
<b>RESULTADO EXTENSIVO</b>													
<b>OPERAÇÕES COM INSTITUIDORES NO PERÍODO</b>													
Fundos					48.090,38								
Subsídios, doações e legados													
Outras operações													
<b>10</b>													
<b>6+7+8+10</b>													
<b>POSICÃO NO FIM DO ANO 2021</b>		59.855,75	-	-	296.750,27	-	-	15.000,00	34.506,25	371.606,02	-	371.606,02	
<b>O Contabilista Certificado (Nº 8536)</b>													

A DIREÇÃO

CENTRO SOCIAL E PAROQUIAL DE SÃO LOURENÇO  
 Com Nº 502.055.871  
 5300 QUINTELA DE LAMPAÇAS

Centro Social e Paroquial de S. Lourenço  
 Rua de S. Miguel, nº 20  
 300-783 QUINTELA DE LAMPAÇAS  
 IF:502 055 871

## Demonstração dos Fluxos de Caixa


PERÍODO FINDO EM 31 DE DEZEMBRO DE 2021

RUBRICAS	Notas	Unidade Monetária: Euros	
		PERÍODOS	
		2021	2020
<b>Fluxos de caixa das atividades operacionais - método direto</b>			
Recebimentos de clientes e utentes	17.3	70.978,70	62.605,43
Pagamentos de subsídios			
Pagamentos de apoios			
Pagamentos de bolsas			
Pagamento a fornecedores	17.9	84.659,02	57.073,27
Pagamentos ao pessoal	17.11	73.179,84	80.623,13
<b>Caixa gerada pelas operações</b>		<b>-86.860,16</b>	<b>-75.090,97</b>
Pagamento/recebimento do imposto sobre o rendimento			
Outros recebimentos/pagamentos	17.13	220.494,76	163.623,45
<b>Fluxos de caixa das atividades operacionais (1)</b>		<b>150.641,36</b>	<b>88.532,48</b>
<b>Fluxos de caixa das atividades de investimento</b>			
<b>Pagamentos respeitantes a:</b>			
Ativos fixos tangíveis (em curso)			
Ativos intangíveis	5		299.510,34
Investimentos financeiros			
Outros Ativos			73,06
<b>Recebimentos provenientes de:</b>			
Ativos fixos tangíveis			
Ativos intangíveis	5	545.384,88	71,09
Investimentos financeiros			
Outros Ativos		214,89	
Subsídios ao investimento	17.15		
Juros e rendimentos similares			
Dividendos	10		110,50
<b>Fluxos de caixa das atividades de investimento (2)</b>		<b>-545.599,77</b>	<b>-85.067,56</b>
<b>Fluxos de caixa das atividades de financiamento</b>			
<b>Recebimentos provenientes de:</b>			
Financiamentos obtidos			
Realizações de fundos	8	113.333,32	30.000,00
Cobertura de prejuízos			
Doações			
Outras operações de financiamento			
<b>Pagamentos respeitantes a:</b>			
Financiamentos obtidos			
Juros e gastos similares			
Dividendos	10	1.774,25	
Reduções do fundo			
Outras operações de financiamento			
<b>Fluxos de caixa das atividades de financiamento (3)</b>		<b>115.107,84</b>	<b>30.000,00</b>
<b>Variação de caixa e seus equivalentes (1+2+3)</b>			
Efeito das diferenças de câmbio		-279.850,57	-180.869,33
Caixa e seus equivalentes no início do período	17.7	26.996,89	207.866,22
Caixa e seus equivalentes no fim do período	17.7	<b>22.925,33</b>	<b>26.996,89</b>

O Contabilista Certificado (Nº 8536)

*[Assinatura]*

A DIREÇÃO



Centro Social e Paroquial de S. Lourenço

Rua de S. Miguel, nº 20  
5300-783 QUINTELA DE LAMPAÇAS  
NIF:502 055 871

*[Assinatura]*  
*[Assinatura]*